



# SALUD

SECRETARÍA DE SALUD



## MIDO EMBARAZO

Medición Integrada para  
la Detección Oportuna

## Manual de usuario

Versión 4.0

FUNDACIÓN  
*Carlos Slim*

Agosto de 2022

Sistema desarrollado por Fundación Carlos Slim ® 2020 Todos los derechos reservados

## Contenido

Propósito de este documento .....	4
Qué es MIDO 4.0 .....	4
Estructura del sitio.....	4
Acceso al sistema.....	9
Inicio de sesión.....	10
Cierre de sesión.....	11
Registro inicial.....	12
Mido de primera vez y/o seguimiento .....	13
Registro de la persona.....	14
Mujer .....	15
1. La mujer no sabe o no responde si está embarazada .....	16
2. La mujer está embarazada .....	19
Antecedentes ginecológicos .....	20
Cuestionario de factores de riesgo .....	22
Mediciones básicas .....	25
Valoración de Glucosa .....	28
Otras mediciones .....	31
Valoración de prueba de orina.....	32
Exámenes para enfermedades de transmisión sexual .....	32
Resistencia a la Insulina .....	33
Riesgo Genético de desarrollar Diabetes Tipo 2 .....	34
Datos de afiliación y contacto.....	35
Resumen de la valoración .....	37
Resultados de la valoración inicial .....	38
Búsqueda de una mujer embarazada .....	40
MIDO Embarazo .....	42
Valoraciones subsecuentes en el embarazo .....	43
Valoraciones subsecuentes en el embarazo.....	44
Resumen de valoraciones en el embarazo .....	45
Mediciones básicas .....	46
Valoración de Glucosa .....	48
Otras mediciones .....	49
Datos de afiliación y de contacto .....	50
Cita de confirmación de diabetes pregestacional y gestacional .....	52
Mediciones básicas .....	53

Prueba confirmatoria de Diabetes Mellitus.....	54
Otras mediciones.....	56
<b>Reclasificación postparto.....</b>	<b>58</b>
Reclasificación postparto.....	59
Mediciones básicas.....	61
Prueba confirmatoria de Diabetes Gestacional.....	62
Resultados de la valoración.....	64
Confirmación de hipertensión.....	66
Prueba confirmatoria de Hipertensión Arterial.....	67
<b>SIC.....</b>	<b>69</b>
Envío de mujeres con Dx confirmado al SIC.....	70
Búsqueda y selección de pacientes.....	71
Enviar mujeres a SIC.....	73
No enviar mujeres a SIC.....	73
Estatus de consultas en mujeres referidas al SIC.....	75
Mujeres NO enviadas al SIC.....	77
<b>Reportes.....</b>	<b>78</b>
Reporte de resultados.....	79
Reporte de consultas incompletas.....	81

## Propósito de este documento

Detallar la estructura y funciones de **MIDO Embarazo**, que forma parte del sistema MIDO 4.0, para lograr el correcto uso y consulta del mismo.

## Qué es MIDO 4.0

La estrategia de prevención proactiva MIDO (Medición Integrada para la Detección Oportuna) permite valorar de forma sistemática e integral los riesgos de desarrollar enfermedades crónicas.

En los **adultos**, facilita la caracterización específica e inmediata de hasta 21 perfiles con base en un cuestionario de factores de riesgo y mediciones básicas. Permite identificar obesidad, hipertensión arterial, diabetes mellitus, dislipidemia y enfermedad renal, así como a todos los pre-enfermos pues se basa en la valoración proactiva con un enfoque anticipatorio.

En las **embarazadas**, permite detectar hipertensión, ganancia excesiva de peso, diabetes e infecciones de vías urinarias a través de un algoritmo que clasifica los riesgos en 24 perfiles durante este delicado periodo de la vida de las mujeres.

## Estructura del sitio

Los siguientes diagramas muestran la vista general de las secciones y subsecciones que componen **MIDO Embarazo**, dentro del sistema MIDO 4.0

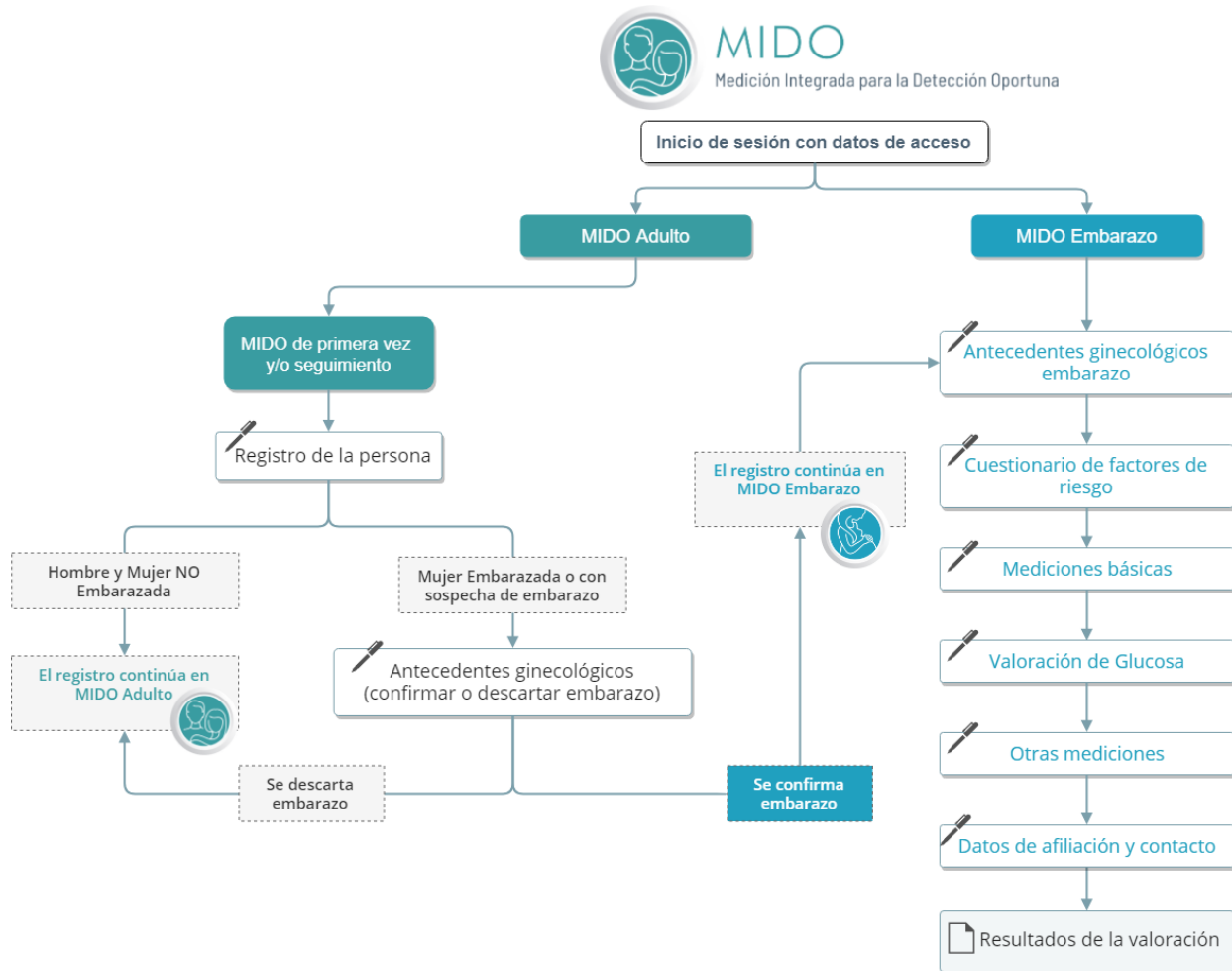
### I. Acceso al sistema



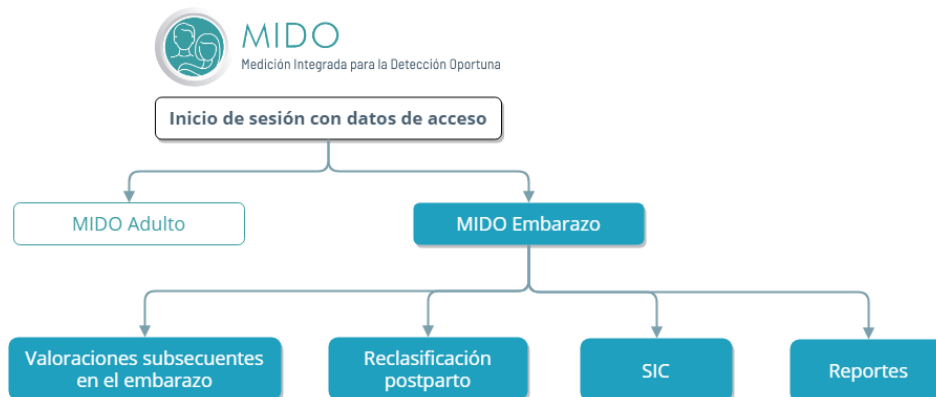


## II. Registro de la mujer embarazada

El registro de todas las personas se inicia en MIDO Adulto. Cuando se confirma que la mujer está embarazada (la mujer sabe que está embarazada, o se realiza una prueba de embarazo si hay duda), el registro continúa en MIDO Embarazo.

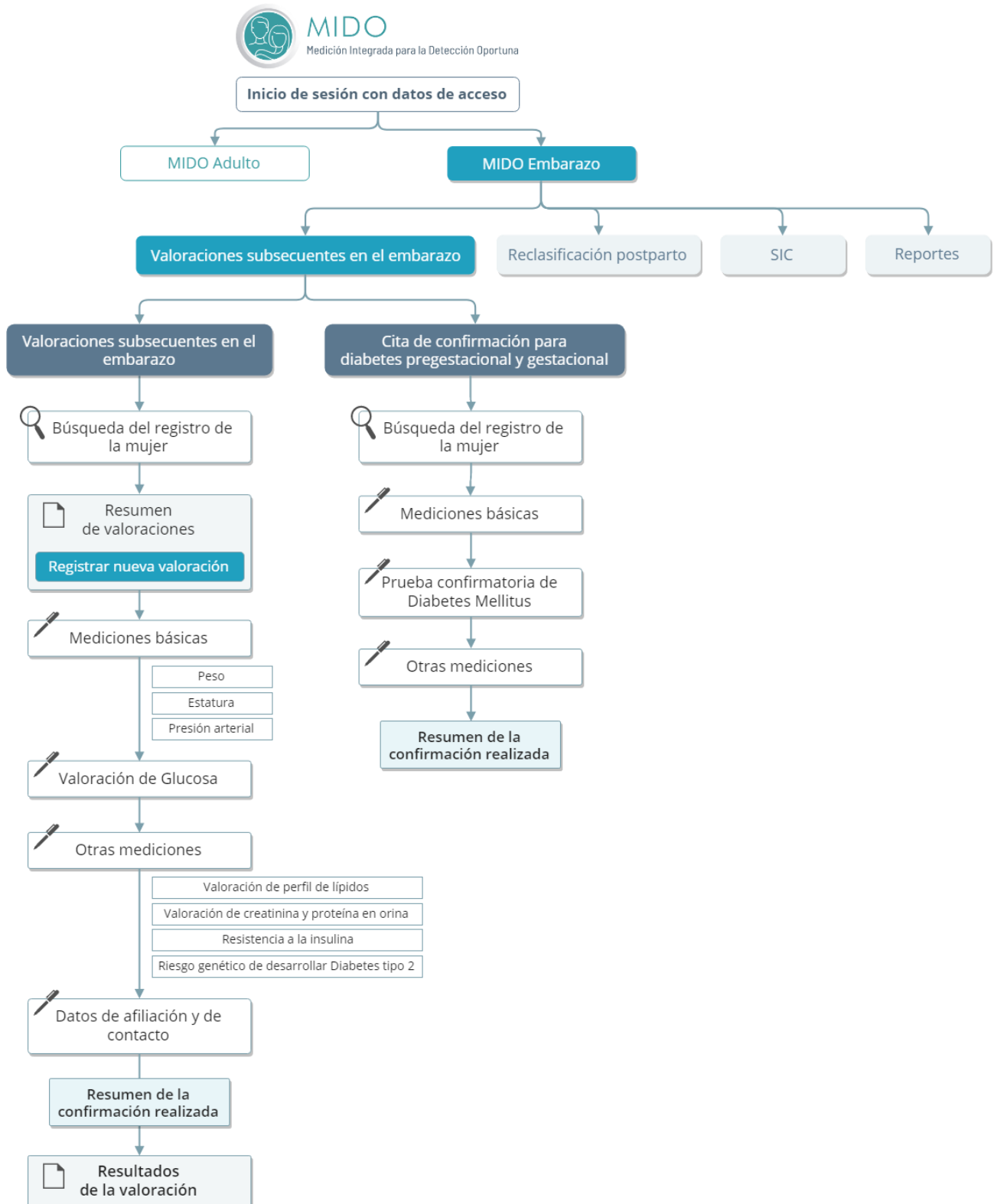


## III. Menú principal de MIDO Embarazo



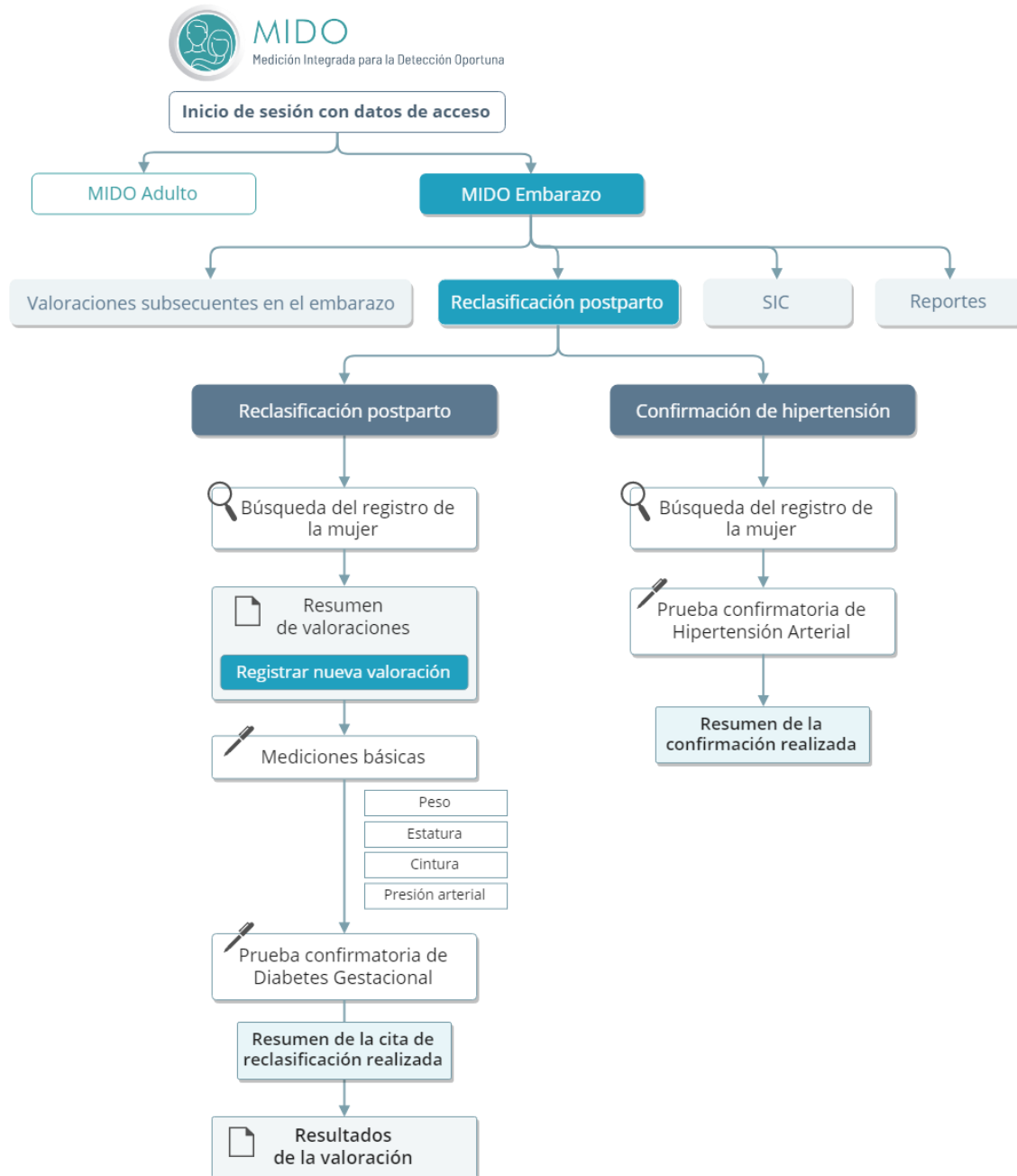


#### IV. Valoraciones subsiguientes en el embarazo



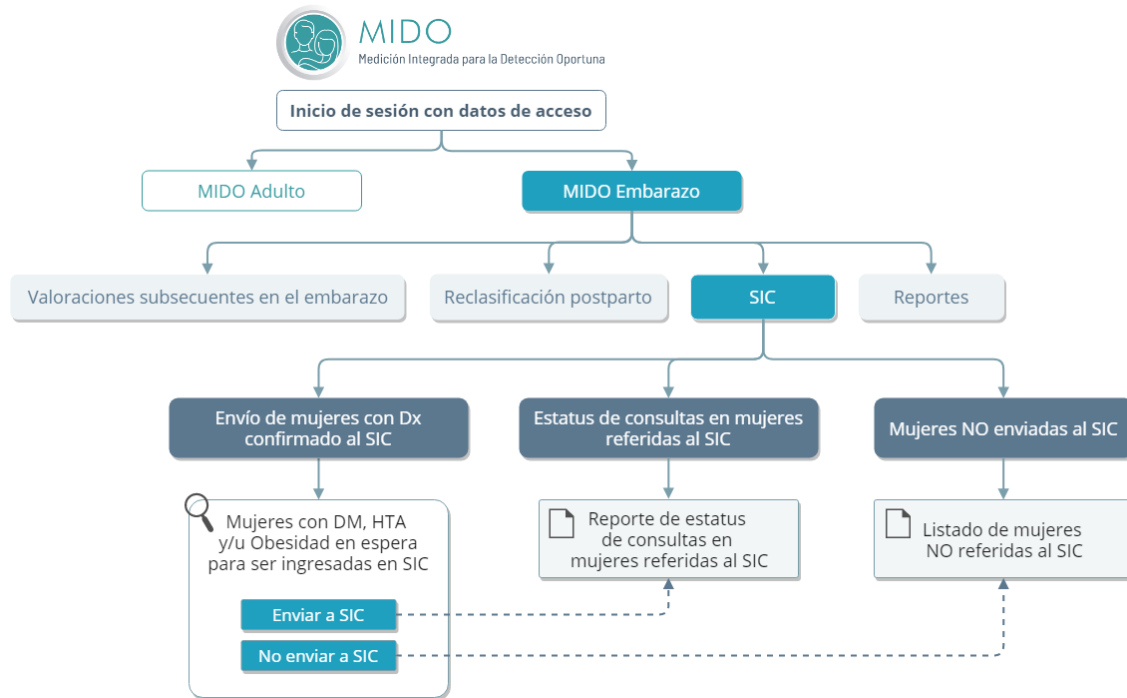


## V. Reclasificación postparto

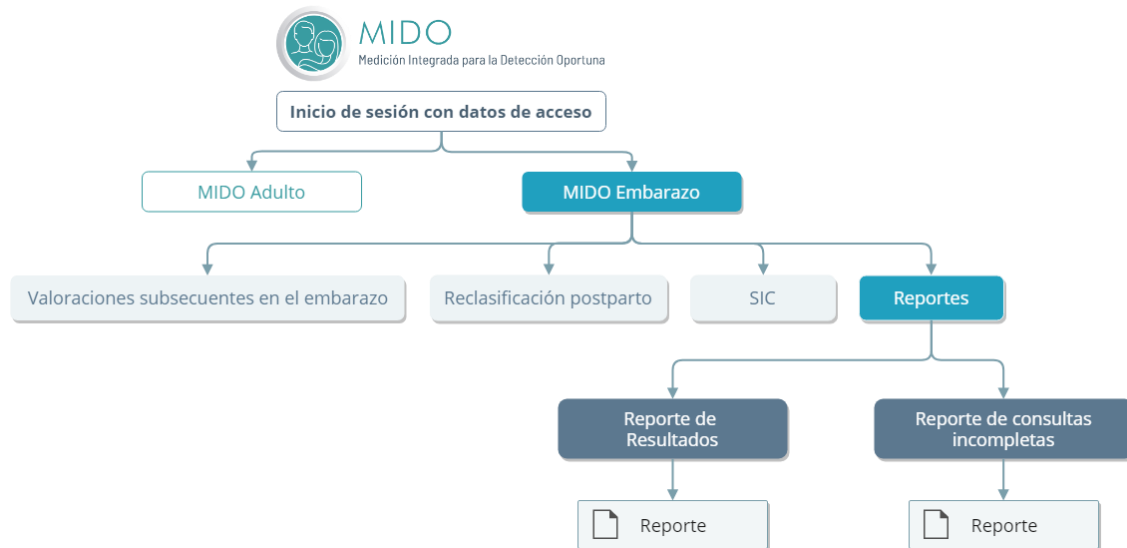




## VI. SIC



## VI. Reportes

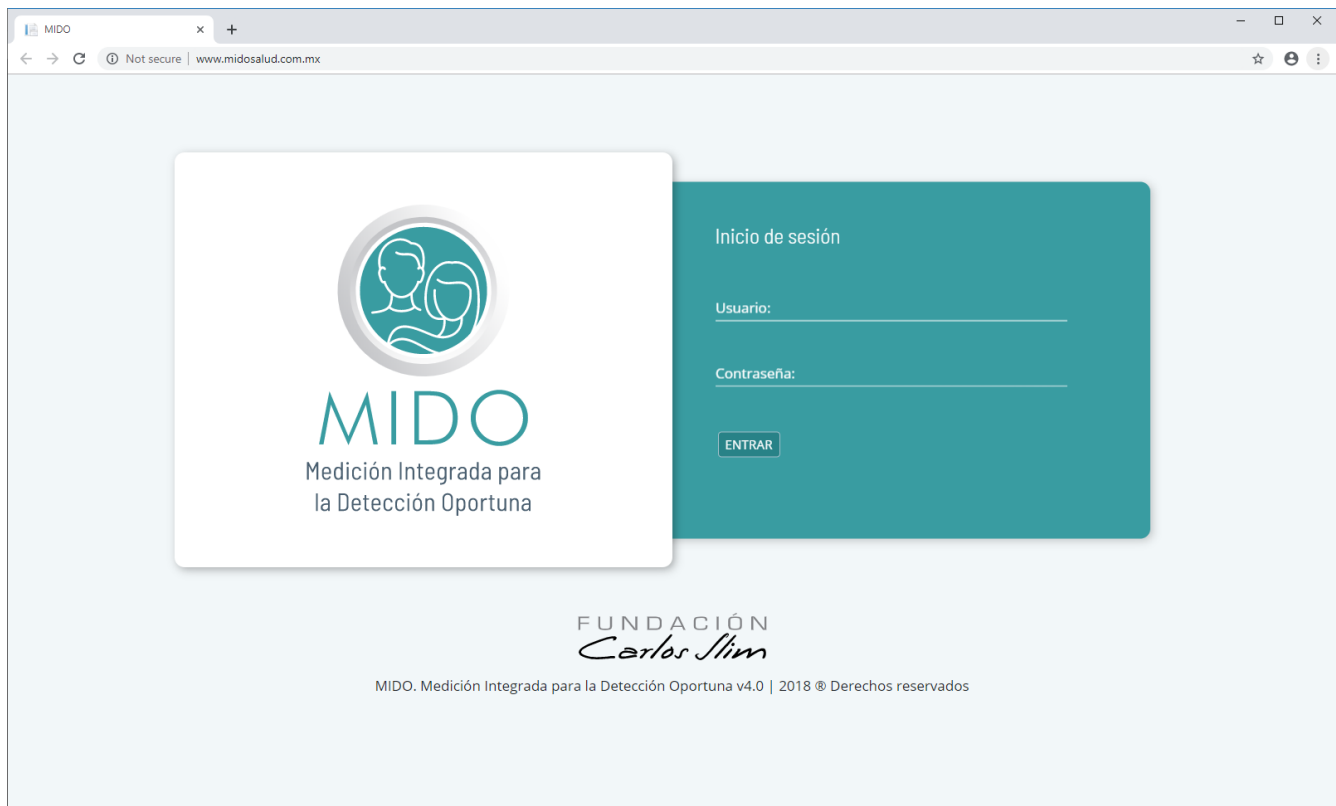


## Acceso al sistema

**MIDO Embarazo** forma parte de MIDO 4. Por ello, para entrar a sus funciones primero debe iniciar una sesión en el sistema.

Desde su navegador, ingrese al sitio de MIDO 4.0:

<http://www.midosalud.com.mx>



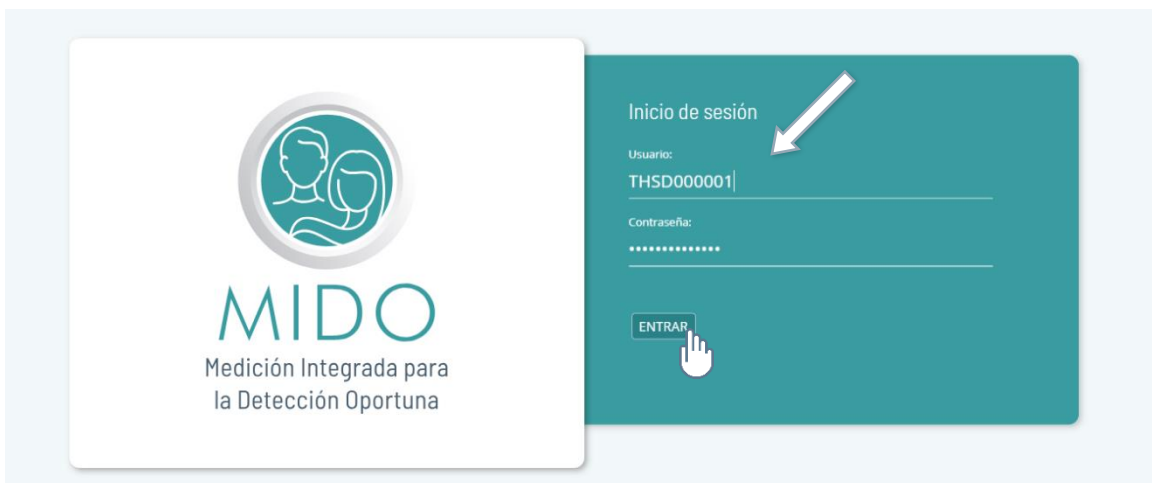
## Inicio de sesión



Importante: Previamente, el responsable de la administración del sistema le debe haber proporcionado sus datos de acceso a MIDO 4.0, que son generados por el sistema y no pueden ser modificados por el usuario.

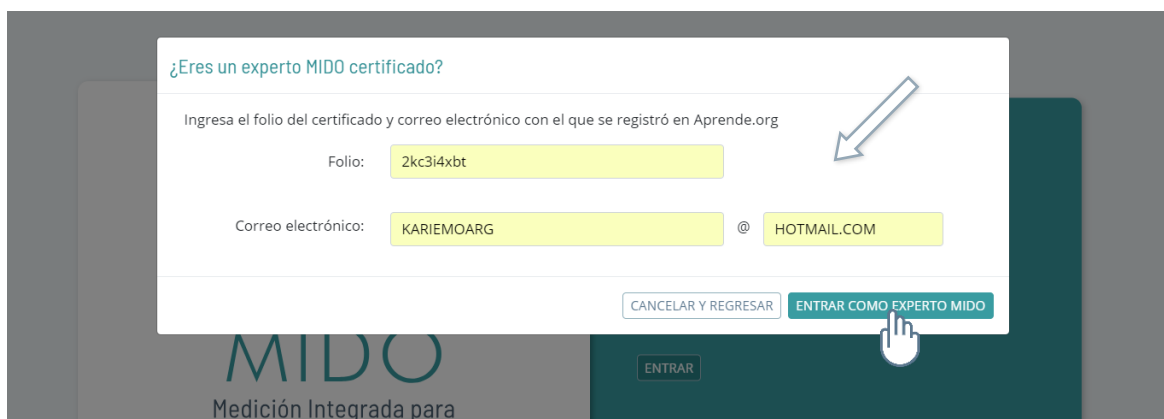
El proceso de ingreso se hace en dos pasos, primero debe ingresar su nombre de usuario y contraseña, y enseguida deberá ingresar sus datos como Experto MIDO. Para ser experto MIDO debe tener completado el curso en [aprende.org](http://aprende.org)

1. Ingrese su nombre de **Usuario** y **Contraseña**, y haga clic en **ENTRAR**.



El sistema abrirá una ventana para ingresar sus datos de experto MIDO: su número de folio y correo electrónico.

2. Ingrese los datos y haga clic en **Entrar como Experto MIDO**.



El sistema abrirá la pantalla principal, que muestra su nombre de usuario, estado, jurisdicción y unidad de salud, así como los botones para ingresar a **MIDO Adulto** y **MIDO Embarazo**.




## Cierre de sesión

Para concluir su sesión de trabajo, haga clic en el botón **Cerrar Sesión**, que se encuentra en la parte superior de la pantalla, junto a su nombre de usuario.



El botón de cierre de sesión sólo se encuentra en las pantallas de menú principal (menú de MIDO Adultos, menú de Reportes, etc.) Las pantallas de captura no incluyen la opción de cierre de sesión, entendiéndose que se debe terminar algún ciclo antes de salir, pero encontrará a lo largo del sistema, botones de regreso que le llevarán a uno de los menús principales. Si bien el sistema cerrará automáticamente la sesión si no detecta actividad, se recomienda que el usuario cierre su sesión al terminar su trabajo.



Las claves para ingresar al sistema son personales y para uso exclusivo de la persona que las recibió. Por favor manténgalas en un lugar seguro, y considere siempre que MIDO 4.0 maneja información sensible y confidencial de las personas registradas.

## Registro inicial

El registro de todas las personas, **incluyendo mujeres embarazadas**, se hace desde **MIDO Adulto**. Luego de iniciar una sesión en el sistema, seleccione este botón en la pantalla principal.



Principal MIDO de primera vez y/o seguimiento MIDO de confirmación Personas con Dx confirmado pendientes de ingreso a Tx Reportes

**MIDO**  
Medición Integrada para la Detección Oportuna v4.0

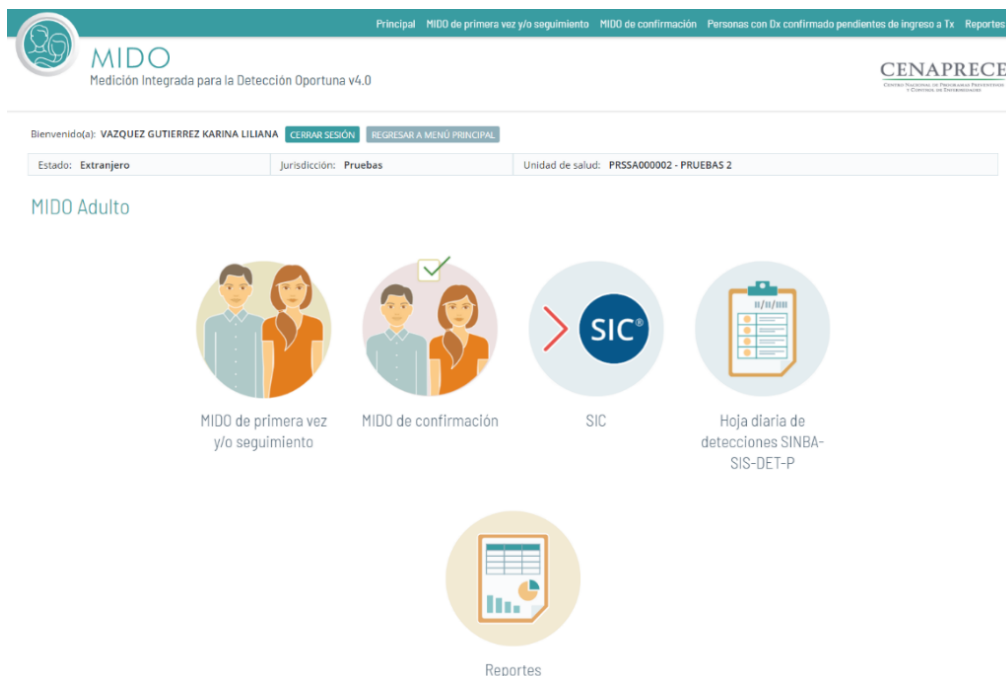
CENAPRECE  
CENTRO NACIONAL DE PROGRAMAS PREVENTIVOS Y CONTROL DE ENFERMEDADES

Bienvenido(a): VAZQUEZ GUTIERREZ KARINA LILIANA **CERRAR SESIÓN**

Estado: Extranjero      Jurisdicción: Pruebas      Unidad de salud: PRSSA000002 - PRUEBAS 2

MIDO Adulto      MIDO Embarazo

Se abrirá su menú de opciones.



Principal MIDO de primera vez y/o seguimiento MIDO de confirmación Personas con Dx confirmado pendientes de ingreso a Tx Reportes

**MIDO**  
Medición Integrada para la Detección Oportuna v4.0

CENAPRECE  
CENTRO NACIONAL DE PROGRAMAS PREVENTIVOS Y CONTROL DE ENFERMEDADES

Bienvenido(a): VAZQUEZ GUTIERREZ KARINA LILIANA **CERRAR SESIÓN** **REGRESAR A MENÚ PRINCIPAL**

Estado: Extranjero      Jurisdicción: Pruebas      Unidad de salud: PRSSA000002 - PRUEBAS 2

**MIDO Adulto**

MIDO de primera vez y/o seguimiento      MIDO de confirmación      SIC      Hoja diaria de detecciones SINBASIS-DET-P

Reportes



El presente manual explica los detalles de MIDO Embarazo. La información referente a MIDO Adulto (donde se dará seguimiento a hombres y mujeres NO embarazadas), se encuentra en el manual *MIDO4\_Manual\_de\_usuario.pdf*



## Mido de primera vez y/o seguimiento

En el menú principal de MIDO Adulto, seleccione la opción **MIDO de primera vez y/o seguimiento**.

MIDO Adulto



Se abrirá el formato de **Registro de la persona** donde, además de dar de alta a personas de nuevo ingreso al sistema, también podrá hacer la búsqueda de personas previamente registradas.

Principal MIDO de primera vez y/o seguimiento MIDO de confirmación Personas con Dx confirmado pendientes de ingreso a Tx Reportes

**MIDO**  
Medición Integrada para la Detección Oportuna v4.0

CENAPRECE  
CENTRO NACIONAL DE PROGRAMAS PREVENTIVOS  
& CONTROL DE ENFERMEDADES

Valoración Inicial  
Registro de la persona

Nombre(s):  \* 🔍

Primer apellido:  \* 🔍

Segundo apellido:  \* 🔍

---

Fecha de nacimiento:  \*

Fecha estimada:  ? Edad:

Estado de nacimiento:  \*

---

Sexo:

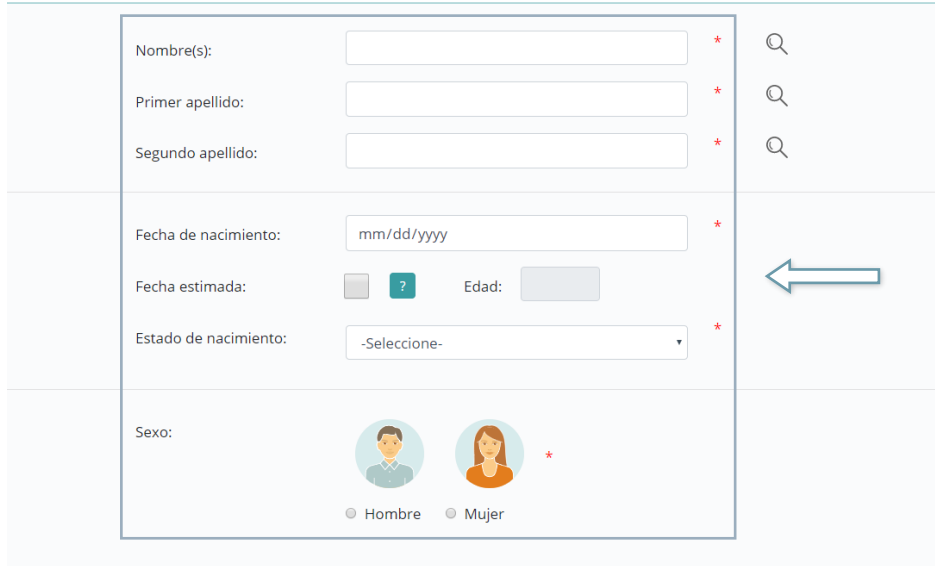
Hombre  Mujer \*

REGRESAR AL MENÚ PRINCIPAL LIMPIAR MOSTRAR LISTADO DE PERSONAS DE LA UNIDAD DE SALUD BÚSQUEDA NACIONAL GUARDAR Y CONTINUAR

\* **Importante:** Los detalles de la **búsqueda de personas ya registradas en el sistema** se encuentran en la pág. 40 de este manual.

## Registro de la persona

Para dar de alta un nuevo registro, llene todos los campos obligatorios del formato: nombre y apellidos, fecha de nacimiento, estado de nacimiento y sexo.




Formulario de registro de la persona con los siguientes campos:

- Nombre(s):  \*
- Primer apellido:  \*
- Segundo apellido:  \*
- Fecha de nacimiento:  \*
- Fecha estimada:  ? Edad:
- Estado de nacimiento:  \*
- Sexo:  Hombre  Mujer \*

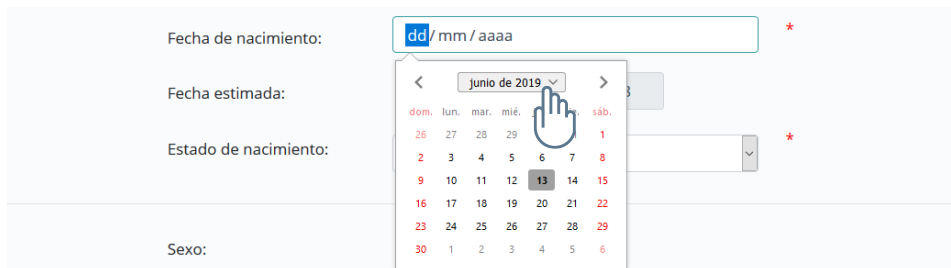
**Fecha de nacimiento.** Tiene dos opciones para ingresar la fecha:

1. Escribir directamente en el campo. El formato es Día/Mes/Año (DD/MM/AAAA). Esta opción es la más sencilla en el caso de la fecha de nacimiento.



Fecha de nacimiento:  \*

2. Usar el calendario. Por defecto siempre se mostrará la fecha del momento de la captura, así que debe seleccionar primero el año, haciendo clic en el área del mes/año, y verá la lista de años y/o meses. Seleccione con clics el año, el mes y el día.



Fecha de nacimiento:  \*

Fecha estimada:  ?

Estado de nacimiento:  \*

Sexo:  Hombre  Mujer \*

Calendario desplegado: junio de 2019

dom.	lun.	mar.	mié.	jue.	vie.	sáb.
26	27	28	29	30	1	2
3	4	5	6	7	8	9
16	17	18	19	20	21	22
23	24	25	26	27	28	29
30	1	2	3	4	5	6

*El componente del calendario presenta pequeñas diferencias de acuerdo con el navegador que se esté usando, pero su funcionamiento es muy similar.*

Una vez que haya ingresado la fecha, el sistema calculará automáticamente la **edad** de la persona.

Fecha de nacimiento: 11/11/1980 \*

Fecha estimada:  ? Edad: 38

Si la persona desconoce la fecha exacta de su nacimiento, ingrese la fecha que considere más aproximada, y marque la casilla **Fecha estimada**.

Fecha de nacimiento: 11/11/1980 \*

Fecha estimada:  ? Edad: 38

El botón que se encuentra junto a este campo contiene información de ayuda para el caso de fecha aproximada. Para cerrarlo, haga clic de nuevo en el botón.

Fecha de nacimiento: 11/11/1980 \*

Fecha estimada:  ?

Estado de nacimiento: -Seleccionar

**IMPORTANTE**  
Para una persona que desconozca su fecha de nacimiento, entonces deberá capturar una fecha estimada, por ejemplo: 01/06/1970, donde el año de nacimiento será estimado a partir de la edad proporcionada por la persona. Adicionalmente, deberá marcar la casilla de verificación 'Fecha estimada'.

**Sexo de la persona.** En esta pregunta se definirá el camino que seguirá el sistema en el registro de la persona.

## Mujer

Si selecciona **Mujer** se mostrará una pregunta adicional: **¿Está embarazada?**

La respuesta definirá el camino que seguirá el sistema.

Sexo:  Hombre  Mujer \*

¿Está embarazada?:  Sí  No  No se sabe o no responde \*

REGRESAR AL MENÚ PRINCIPAL LIMPIAR MOSTRAR LISTADO DE PERSONAS DE LA UNIDAD DE SALUD BÚSQUEDA NACIONAL GUARDAR Y CONTINUAR

Marque una de las opciones: **Sí**, **No**, **No se sabe o no responde**, y si ha llenado todos los campos anteriores, haga clic en **Guardar y continuar**.

- Si la mujer no está embarazada, el registro continuará en **MIDO Adulto**.
- Si la mujer está embarazada, o no sabe/no responde, continuará como se detalla a continuación.

## 1. La mujer no sabe o no responde si está embarazada

Si hay duda de embarazo, se abrirá la pantalla de **Antecedentes ginecológicos**.

Se mostrará la última pregunta del registro para la opción Mujer, ¿Está embarazada?, y tendrá seleccionada la misma respuesta que marcó al guardar: **No se sabe o no responde**.

*Las respuestas a ¿Está embarazada? están habilitadas en esta pantalla, por lo que puede modificar la opción seleccionada si fuera necesario.*

Para determinar si puede estar embarazada, se preguntará ¿Tiene vida sexual activa / Está acompañada / Tiene pareja?

- **Respuesta No o No responde**  
No se harán más preguntas y al **Actualizar y continuar** el registro seguirá a través de MIDO Adulto.



- **Respuesta Sí**  
Mostrará la pregunta ¿Usa algún método de planificación familiar o está operada para no tener familia?

- **Respuesta Sí**


No se harán más preguntas y al **Actualizar y continuar** el registro seguirá a través de MIDO Adulto.



- **Respuesta No o No responde**


Mostrará la pregunta ¿Cuál es la fecha en la que inició su última regla?


¿Usa algún método de planificación familiar o está operada para no tener familia?  \*

¿Cuál es la fecha en la que inició su última regla?   No recuerda  \*

Si no recuerda la fecha exacta de su última regla, marque la casilla No recuerda, y se mostrará otro campo para ingresar una fecha aproximada.

¿Usa algún método de planificación familiar o está operada para no tener familia?  \*

¿Cuál es la fecha en la que inició su última regla?   No recuerda  \*

Fecha estimada en la que inició su última regla   \*


La fecha de la última regla determina si es necesario realizar una prueba de embarazo.

a) La fecha de la última regla es **menor a 45 días de la fecha actual**

No se requiere la prueba de embarazo. Para confirmarlo, haga clic en el botón No, no requiere realizar prueba de embarazo.

¿Cuál es la fecha en la que inició su última regla?   No recuerda \*

¿Ha tenido un retraso mayor a 45 días desde la última menstruación?  \*



Al **Actualizar y continuar** el registro continuará a través de MIDO Adulto.



b) La fecha de la última regla es **mayor a 45 días de la fecha actual**

Debe realizarse la prueba rápida de embarazo. Para confirmarlo, haga clic en el botón Sí, requiere realizar prueba de embarazo.

Se abrirá una ventana preguntando si cuenta con el resultado de la prueba.

**Es muy importante que se realice la prueba.** Si cuenta con ella, seleccione **Sí, se tiene el resultado**.

La ventana se cerrará y se mostrará la opción **Resultado de prueba rápida de embarazo**.

- Resultado de la prueba rápida de embarazo **Positivo**:  
Al **Actualizar y continuar**, el registro continuará a través de MIDO Embarazo.
- Resultado de la prueba rápida de embarazo **Negativo**:  
Al **Actualizar y continuar** el registro continuará a través de MIDO Adulto.
- No se realiza la prueba  
Al **Actualizar y continuar** el registro continuará a través de MIDO Adulto.




## 2. La mujer está embarazada

Si en el formato de registro selecciona **Sí** a la pregunta ¿Está embarazada? se abrirá la pantalla de **Antecedentes ginecológicos**.

Se mostrará esa última pregunta del registro con la misma respuesta seleccionada: **Sí**.

Valoración Inicial  
Registro de la persona

 Registro de: JIMENEZ PEREZ MARIEL

Antecedentes ginecológicos

¿Está embarazada?  Sí  No  No se sabe ó no responde \*

Las respuestas a ¿Está embarazada? están habilitadas en esta pantalla, por lo que puede modificar la opción seleccionada si fuera necesario.

Haga clic en **Actualizar y continuar**. El registro de la mujer continuará en **MIDO Embarazo**.



Las siguientes páginas explicarán el proceso a través de MIDO Embarazo. El seguimiento para mujeres no embarazadas y hombres se detalla en el manual *MIDO4\_Manual\_de\_usuario.pdf*



En todas las pantallas del sistema, los campos marcados con asterisco rojo (\*) **son obligatorios**. Si falta de llenar uno o más campos obligatorios, el sistema no le permitirá guardar su trabajo, y le mostrará una alerta para que capture el(los) dato(s) faltante(s).



**Campos deshabilitados.** A lo largo del sistema encontrará campos deshabilitados (en color gris), ya sea de texto o selección de opciones, que pueden ser de los tipos siguientes:

1. Al abrir la pantalla el campo ya estará lleno porque el dato se capturó anteriormente.
2. El sistema calculará automáticamente el contenido al llenarse otros campos relacionados. *Por ejemplo, al ingresar la fecha de nacimiento, se calcula la edad.*
3. El campo se habilitará al llenar o seleccionar ciertas opciones que están relacionadas a él.

**Campos ocultos.** También existen campos ocultos que se mostrarán sólo al seleccionar ciertas respuestas. *Por ejemplo, si se pregunta por familiares con antecedentes de un padecimiento, a la respuesta Sí, se mostrarán campos para especificar de qué familiares se trata.*

## Antecedentes ginecológicos

Continuando con el registro y valoración iniciales, después de terminar la captura de los datos básicos y una vez que se ha determinado que se trata de una mujer embarazada, el registro continuará en **MIDO Embarazo** con sus antecedentes ginecológicos.

Principal Valoraciones durante el embarazo Reclasificación postparto Reportes

**MIDO EMBARAZO**  
Medición Integrada para la Detección Oportuna v4.0

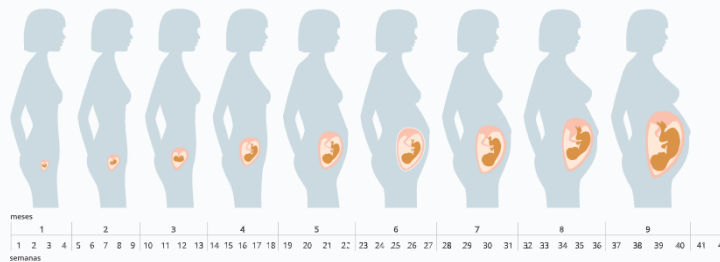
**SALUD** SECRETARÍA DE SALUD | **CNEGRS**  
CENTRO NACIONAL DE EQUIDAD DE GÉNERO Y SALUD REPRODUCTIVA

Valoración Inicial  
Registro de la persona



Registro de: ZAMARRIPA ZAMARRIPA ZOLI

### Antecedentes ginecológicos



Fecha de última regla:  \*

Fecha probable de parto:  \*

Semana de gestación:  \*

REGRESAR LIMPIAR GUARDAR Y CONTINUAR

Ingrese la fecha de la última regla de la mujer.

Diagram illustrating the progression of pregnancy from 1 month to 9 months, with a timeline below in weeks (1-42).

Fecha de última regla:  \* ←

Fecha probable de parto:  \*

Semana de gestación:  \*

REGRESAR LIMPIAR GUARDAR Y CONTINUAR





El sistema calculará la **fecha probable de parto** y la **semana de gestación** en que se encuentra.

Antecedentes ginecológicos

meses  
1 2 3 4 5 6 7 8 9 10 11 12 13 14 15 16 17 18 19 20 21 22 23 24 25 26 27 28 29 30 31 32 33 34 35 36 37 38 39 40 41 42  
semanas

Fecha de última regla: 04/04/2019 \*

Fecha probable de parto: 11/01/2020 \*

Semana de gestación: 12 \*

REGRESAR LIMPIAR GUARDAR Y CONTINUAR

En el gráfico se pintarán el mes y la semana de gestación.

Haga clic en **Guardar y continuar**, para continuar con el cuestionario de factores de riesgo.

## Cuestionario de factores de riesgo

Responda el cuestionario completo. Todas las preguntas son obligatorias y dependiendo las respuestas, pueden mostrarse preguntas adicionales.

Principal Valoraciones durante el embarazo Reclasificación postparto Reportes

 **MIDO EMBARAZO**  
Medición Integrada para la Detección Oportuna v4.0

 **SALUD**  
SECRETARÍA DE SALUD

 **CNEGRS**  
CENTRO NACIONAL DE EQUIDAD  
DE GÉNERO Y SALUD REPRODUCTIVA

Valoración Inicial

### Aplicación de Cuestionario de Factores de Riesgo

Registro de: **ZAMARRIPA ZAMARRIPA ZOLI**

¿Alguien de tu familia tiene o ha tenido diabetes?	<input type="text" value="-Seleccione-"/>	*
¿Su médico le ha dicho que tiene diabetes?	<input type="text" value="-Seleccione-"/>	*
¿Ha tenido diabetes en embarazos previos?:	<input type="text" value="-Seleccione-"/>	*
¿Su médico le ha dicho que tiene hipertensión?:	<input type="text" value="-Seleccione-"/>	*
¿Tiene sensación de ardor o dolor al orinar?:	<input type="text" value="-Seleccione-"/>	*
¿Recuerda cuántos kilos pesaba antes de embarazarse?:	<input type="radio"/> Sí <input type="radio"/> No	*
Peso:	<input type="text"/> kgs	*

[REGRESAR](#) [LIMPIAR](#) [GUARDAR Y CONTINUAR](#)

En la primera pregunta, *¿Alguien de tu familia tiene o ha tenido diabetes?*, si responde **Sí**, se mostrarán otras preguntas para especificar qué familiares han sido diagnosticados (padres, hermanos y/o abuelos).

¿Alguien de tu familia tiene o ha tenido diabetes?	<input type="text" value="Sí"/>	*
¿Alguno de sus padres le han diagnosticado diabetes?	<input type="text" value="-Seleccione-"/>	*
¿Alguno de sus hermanos le han diagnosticado diabetes?	<input type="text" value="-Seleccione-"/>	*
¿Alguno de sus abuelos le han diagnosticado diabetes?	<input type="text" value="-Seleccione-"/>	*

Si alguno de los padres ha tenido diabetes, se preguntará cuál de ellos.



¿Alguno de sus padres le han diagnosticado diabetes?  \*

¿Quién?  \*

Si son hermanos y/o abuelos los que han sido diagnosticados con diabetes, se preguntará el número.

¿Alguno de sus hermanos le han diagnosticado diabetes?  \*

Indique a cuántos de sus hermanos le han diagnosticado diabetes

¿Alguno de sus abuelos le han diagnosticado diabetes?  \*

Indique a cuántos de sus abuelos le han diagnosticado diabetes

La respuesta a algunas preguntas hará que el sistema muestre mensajes informativos. Por ejemplo, en la pregunta *¿Su médico le ha dicho que tiene hipertensión?*, al seleccionar la respuesta **Sí** se mostrará una alerta para que recuerde a la paciente que, si está tomando medicamentos, consulte con su médico si son seguros durante el embarazo.

¿Su médico le ha dicho que tiene hipertensión?:  \*

**Registro de la persona** x

En caso de que la paciente esté tomando medicamentos para la presión, recomiéndale consultar con su médico el que estos sean seguros en su embarazo.

**ACEPTAR**

En la pregunta *¿Tiene sensación de ardor o dolor al orinar?* Si la respuesta en **Sí**, el sistema mostrará un semáforo rojo indicando **Infección de vías urinarias** y un aviso de que la mujer se debe referir para iniciar un tratamiento.

¿Tiene sensación de ardor o dolor al orinar?:  \*

● Infección de vías urinarias

En la pregunta *¿Recuerda cuántos kilos pesaba antes de embarazarse?* si responde **No**, la etiqueta *Peso* cambiará por *Peso estimado*, para que anote el número más aproximado que estime la mujer.

¿Recuerda cuántos kilos pesaba antes de embarazarse?:  Sí  No \*

Peso:   kgs \*

¿Recuerda cuántos kilos pesaba antes de embarazarse?:  Sí  No \*

Peso estimado:   kgs \*

Una vez que haya respondido todas las preguntas, haga clic en **Guardar y continuar**, para pasar a la pantalla de mediciones básicas.

¿Su médico le ha dicho que tiene hipertensión?:  \*

¿Tiene sensación de ardor o dolor al orinar?:  \*

¿Recuerda cuántos kilos pesaba antes de embarazarse?:  Sí  No \*

Peso:   kgs \*

[REGRESAR](#) [LIMPIAR](#) [GUARDAR Y CONTINUAR](#)




En todas las pantallas del sistema, los campos marcados con asterisco rojo (\*) son obligatorios. Si falta de llenar uno o más campos obligatorios, el sistema no le permitirá guardar su trabajo, y le mostrará una alerta para que capture el(los) dato(s) faltante(s).

## Mediciones básicas


Al abrirse la pantalla estarán llenos los campos de **semanas de gestación** y **peso antes del embarazo**, que se definieron en pantallas anteriores.

Ingrese primero la fecha de la valoración, y después los valores solicitados.




**MIDO EMBARAZO**  
Medición Integrada para la Detección Oportuna v4.0


Principal Valoraciones durante el embarazo Reclasificación postparto Reportes





**SALUD**  
SECRETARÍA DE SALUD



Valoración Inicial  
**Mediciones básicas**


 Registro de: **ZAMARRIPA ZAMARRIPA ZOLI**

Semanas de gestación:	<input type="text" value="12"/>	
Fecha de valoración:	<input style="border: 1px solid red;" type="text" value="06/06/2019"/>	
Peso antes del embarazo:	<input type="text" value="53"/> kgs	
IMC antes del embarazo:	<input type="text"/>	Referencia de Mediciones: 

Fuente: Algoritmos de Atención Clínica. Sector Salud.  
Disponble en: [http://www.calidad.salud.gob.mx/site/calidad/docs/algoritmo\\_embarazo.pdf](http://www.calidad.salud.gob.mx/site/calidad/docs/algoritmo_embarazo.pdf)

Peso actual:	<input type="text"/>	kgs	*	
Estatura:	<input type="text"/>	mts	*	

1° medición de presión arterial <b>Brazo izquierdo:</b>	<input type="text"/>	/	<input type="text"/>	*	
	SISTÓLICA		DIASTÓLICA		
1° medición de presión arterial <b>Brazo derecho:</b>	<input type="text"/>	/	<input type="text"/>	*	
	SISTÓLICA		DIASTÓLICA		
Presión arterial:	<input type="text"/>	/	<input type="text"/>		
	SISTÓLICA		DIASTÓLICA		
PAM (Presión arterial media):	<input type="text"/>		mmHg		




Referencia de Mediciones: 

Fuente: Algoritmos de Atención Clínica. Sector Salud.  
Disponble en: [http://www.calidad.salud.gob.mx/site/calidad/docs/algoritmo\\_embarazo.pdf](http://www.calidad.salud.gob.mx/site/calidad/docs/algoritmo_embarazo.pdf)






La fecha de valoración puede modificarse posteriormente si es necesario, siempre y cuando no hayan pasado más de 40 días de la captura original.

Cuando ingrese el **peso actual**, considerando su peso antes del embarazo y la semana de embarazo en que se encuentra, se mostrará un **semáforo** indicando la clasificación de ganancia de peso durante el embarazo.

Peso antes del embarazo:	53	kgs	
IMC antes del embarazo:			Referencia de Mediciones: 
<i>Fuente: Algoritmos de Atención Clínica. Sector Salud. Disponible en: <a href="http://www.calidad.salud.gob.mx/site/calidad/docs/algoritmo_embarazo.pdf">http://www.calidad.salud.gob.mx/site/calidad/docs/algoritmo_embarazo.pdf</a></i>			
Peso actual:	57	kgs	*
Estatura:		mts	*
Ganancia de peso durante el embarazo:		Excesiva	

Al capturar la **estatura**, el sistema llenará automáticamente el campo **IMC (Índice de Masa Corporal) antes del embarazo** y su clasificación.

Peso antes del embarazo:	53	kgs	
IMC antes del embarazo:	22.94	Peso Normal	Referencia de Mediciones: 
<i>Fuente: Algoritmos de Atención Clínica. Sector Salud. Disponible en: <a href="http://www.calidad.salud.gob.mx/site/calidad/docs/algoritmo_embarazo.pdf">http://www.calidad.salud.gob.mx/site/calidad/docs/algoritmo_embarazo.pdf</a></i>			
Peso actual:	57	kgs	*
Estatura:	1.52	mts	*
Ganancia de peso durante el embarazo:		Excesiva	




**Referencia de mediciones**  
Este botón se encuentra en diferentes pantallas de captura. Haga clic en él y se desplegará una ventana con listas o tablas de mediciones del tema que esté capturando.

Después de capturar los valores de **presión arterial** en brazo izquierdo y derecho, el sistema llenará los campos de **Presión arterial** y **PAM** (Presión Arterial Media). También mostrará un semáforo indicando la clasificación.

1° medición de presión arterial <b>Brazo izquierdo</b> :	<input type="text" value="90"/> SISTÓLICA	/	<input type="text" value="80"/> DIASTÓLICA	*
1° medición de presión arterial <b>Brazo derecho</b> :	<input type="text" value="95"/> SISTÓLICA	/	<input type="text" value="82"/> DIASTÓLICA	*
Presión arterial:	<input type="text" value="93"/> SISTÓLICA	/	<input type="text" value="81"/> DIASTÓLICA	←
PAM (Presión arterial media):	<input type="text" value="84.83"/>	mmHg	←	
Referencia de Mediciones:				
Clasificación:	<span style="color: green;">●</span>	Presión Arterial Normal		←

En caso de que las mediciones iniciales de presión arterial marquen en rojo el semáforo, se abrirán campos adicionales para realizar una segunda medición, 5 minutos después de la primera.


1° medición de presión arterial <b>Brazo izquierdo</b> :	<input type="text" value="97"/> SISTÓLICA	/	<input type="text" value="90"/> DIASTÓLICA	*
1° medición de presión arterial <b>Brazo derecho</b> :	<input type="text" value="96"/> SISTÓLICA	/	<input type="text" value="89"/> DIASTÓLICA	*
2° medición de presión arterial <b>Brazo izquierdo</b> (5 minutos después):	<input type="text"/>	/	<input type="text"/> DIASTÓLICA	*
2° medición de presión arterial <b>Brazo derecho</b> (5 minutos después):	<input type="text"/>	/	<input type="text"/> DIASTÓLICA	*
Presión arterial:	<input type="text" value="97"/> SISTÓLICA	/	<input type="text" value="90"/> DIASTÓLICA	←
PAM (Presión arterial media):	<input type="text" value="91.17"/>	mmHg		
Referencia de Mediciones:				
Clasificación:	<span style="color: red;">●</span>	Hipertensión Crónica		←

Al terminar de capturar los valores, haga clic en **Guardar y continuar**, para pasar a la valoración de glucosa.




## Valoración de Glucosa

Esta pantalla presenta cuatro mediciones de glucosa: valoración de glucosa capilar, valoración de glucosa plasmática en ayuno, valoración prueba de tolerancia oral a la glucosa, y valoración de hemoglobina glucosilada. Se te presentarán las cuatro glucosas a lo largo de todas sus semanas de gestación, solo cuando tenga antecedentes de diabetes no se mostrará la prueba oral de tolerancia a la glucosa.




**MIDO EMBARAZO**  
Medición Integrada para la Detección Oportuna v4.0

Principal | Valoraciones durante el embarazo | Reclasificación postparto | Reportes




**SALUD**  
SECRETARÍA DE SALUD




**CNEGRS**  
CENTRO NACIONAL DE EQUIDAD DE GÉNERO Y SALUD REPRODUCTIVA

Valoración Inicial

### Valoración de Glucosa



Registro de: **ZAMARRIPA ZAMARRIPA ZOLI**

Referencia de Mediciones 

Semanas de gestación: **12**

**Valoración glucosa capilar**

¿Han pasado más de 8 horas desde su último alimento o bebida?  SÍ  NO

Glucosa capilar en ayuno:  mg/dL

Glucosa casual:  mg/dL

**Valoración glucosa plasmática en ayuno**

Fecha de realización de los estudios:

Semanas de gestación al momento de realizar la prueba:

Glucosa Plasmática en ayuno:  mg/dL

**Valoración prueba tolerancia oral a la glucosa**

Fecha de realización de los estudios:

Semanas de gestación al momento de realizar la prueba:

Basal:  mg/dL

2a toma:  mg/dL

3er toma:  mg/dL

**Valoración hemoglobina glucosilada**

Fecha de realización de los estudios:

Semanas de gestación al momento de realizar la prueba:

% HbA1c:

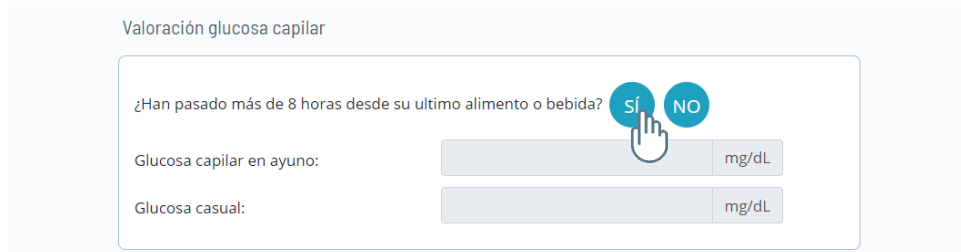
Fuente: Algoritmos de Atención Clínica. Sector Salud.  
Disponible en: [http://www.calidad.salud.gob.mx/site/calidad/docs/algoritmo\\_embarazo.pdf](http://www.calidad.salud.gob.mx/site/calidad/docs/algoritmo_embarazo.pdf)



## Valoración glucosa capilar

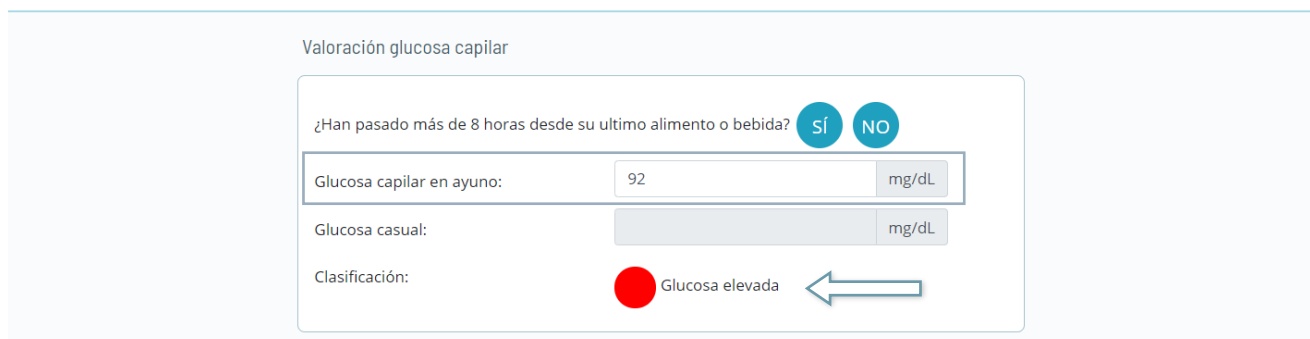
Los campos de captura se encuentran deshabilitados ya que primero debe indicar si la medición se hizo en ayuno o de forma casual.

En la pregunta *¿Han pasado más de 8 horas desde su último alimento o bebida?* seleccione en los botones azules, **Sí** o **No**.

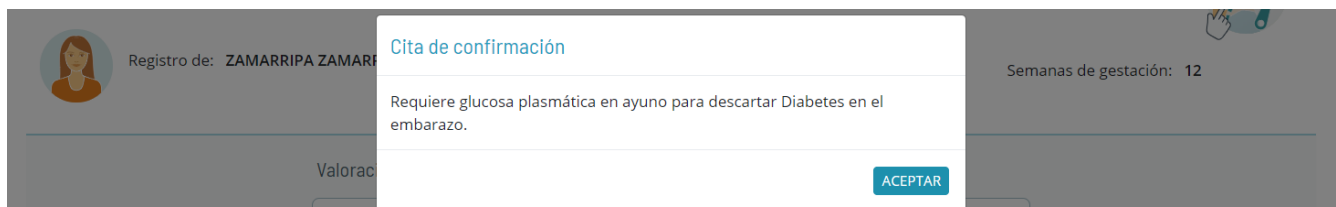


Si responde **Sí**, se habilitará el campo *Glucosa capilar en ayuno*. Si responde **No**, se habilitará la opción *Glucosa casual*.

Al ingresar el valor, el sistema mostrará un semáforo indicando la clasificación.



En caso de tener glucosa elevada, el sistema mostrará una alerta indicando que requiere medición de glucosa plasmática en ayuno, para descartar Diabetes en el embarazo.



Para el caso de las opciones **Valoración glucosa plasmática en ayuno**, **Valoración prueba tolerancia oral a la glucosa** y **Valoración hemoglobina glucosilada**, ingrese primero la fecha de realización de los estudios. Se habilitarán los campos para que ingrese los valores correspondientes.

Valoración glucosa plasmática en ayuno

Fecha de realización de los estudios: dd/mm/aaaa

Semanas de gestación al momento de realizar la prueba:

Glucosa Plasmática en ayuno: mg/dL

Valoración prueba tolerancia oral a la glucosa

Fecha de realización de los estudios: dd/mm/aaaa

Semanas de gestación al momento de realizar la prueba:

Basal: mg/dL

2a toma: mg/dL

3er toma: mg/dL

Valoración hemoglobina glucosilada

Fecha de realización de los estudios: dd/mm/aaaa

Semanas de gestación al momento de realizar la prueba:

% HbA1c:

Fuente: Algoritmos de Atención Clínica. Sector Salud.  
Disponible en: [http://www.calidad.salud.gob.mx/site/calidad/docs/algoritmo\\_embarazo.pdf](http://www.calidad.salud.gob.mx/site/calidad/docs/algoritmo_embarazo.pdf)

REGRESAR LIMPIAR ACTUALIZAR Y CONTINUAR

Cuando termine de capturar los datos, haga clic en **Actualizar y continuar**.

Al guardar la pantalla, el sistema mostrará una ventana preguntando si desea **registrar otras valoraciones** (orina, ETS, resistencia a la insulina y riesgo genético de desarrollar Diabetes Tipo 2), o **continuar con los datos de contacto** de la mujer.

Valoración de Glucosa

Registro de: ZAMARRIPA ZAMARRIPA

Referencia de Mediciones

Semanas de gestación: 12

**Registro de otras mediciones**

¿Desea registrar otras mediciones?

Por ejemplo: Prueba de orina, Prueba dúo VIH y Sífilis

SÍ, DESEO REGISTRAR OTRAS VALORACIONES

NO, DESEO CONTINUAR CON LOS DATOS DE CONTACTO



#### Referencia de mediciones

Cuando vea este botón en una pantalla, haga clic en él y se desplegará una ventana con listas o tablas de mediciones del tema que esté capturando.

## Otras mediciones

En esta pantalla puede capturar los valores de: prueba de orina, exámenes para enfermedades de transmisión sexual, resistencia a la insulina y si presenta riesgo genético de desarrollar Diabetes Tipo 2.

Para abrir cada bloque de captura, haga clic en el botón **Registrar** que se encuentra a su derecha.



Al clic, se abrirá el cuadro respectivo para ingresar las mediciones.



Ingrese los datos de las valoraciones con que cuente (en esta pantalla no hay campos obligatorios).

## Valoración de prueba de orina

Al ingresar los valores, el sistema mostrará un semáforo con la clasificación.

Valoración de prueba de orina REGISTRAR

Albuminuria o Proteinuria:  Negativo  +  ++  +++  ++++

Hematuria:  Negativo  +  ++  +++  ++++

Nitritos:  Negativo  +  ++  +++  ++++

Glucosuria:  Negativo  +  ++  +++  ++++

Uratos:  Negativo  +  ++  +++  ++++

Leucocitos:  Negativo  +  ++  +++  ++++

Clasificación: ● Normal ←

## Exámenes para enfermedades de transmisión sexual

Seleccione primero si la prueba dúo VIH y Sífilis se realizó.

Exámenes para enfermedades de transmisión sexual REGISTRAR

¿Se realizó la prueba dúo VIH y Sífilis?: -Seleccione-

Si la respuesta es **SÍ**, se mostrará otra opción para que seleccione el resultado de la prueba.

Valoración de prueba de orina REGISTRAR

Exámenes para enfermedades de transmisión sexual REGISTRAR

¿Se realizó la prueba dúo VIH y Sífilis?: SÍ

Indique el resultado: -Seleccione-

- Seleccione-
- VIH Positivo, VDRL Negativo
- VDRL Positivo, VIH Negativo
- VIH y VDRL Positivo
- VIH y VDRL Negativos

Resistencia a la Insulina REGISTRAR

Riesgo Genético de desarrollar Diabetes tipo 2 REGISTRAR

REGRESAR LIMPIAR ACTUALIZAR Y CONTINUAR




Si el resultado indica **positivo a VIH y/o a VDRL**, se mostrará un semáforo indicando la urgencia de realizar una segunda prueba a la mujer y/o a su pareja.

Exámenes para enfermedades de transmisión sexual [REGISTRAR](#)

¿Se realizó la prueba dúo VIH y Sífilis?:


Indique el resultado:

 Es muy urgente que se realice una segunda prueba a usted y a su pareja.

Exámenes para enfermedades de transmisión sexual [REGISTRAR](#)

¿Se realizó la prueba dúo VIH y Sífilis?:


Indique el resultado:

 Es muy urgente que se realice una segunda prueba.

Exámenes para enfermedades de transmisión sexual [REGISTRAR](#)

¿Se realizó la prueba dúo VIH y Sífilis?:

Indique el resultado:



 Es muy urgente que se realice una segunda prueba a usted y a su pareja.

## Resistencia a la Insulina

Al capturar el resultado de la prueba, el sistema mostrará un semáforo con la clasificación.

Resistencia a la Insulina [REGISTRAR](#)

Resultado:



Clasificación:  Sin Resistencia a la insulina 

## Riesgo Genético de desarrollar Diabetes Tipo 2

Al seleccionar una opción, el sistema mostrará un semáforo con la clasificación.


Riesgo Genético de desarrollar Diabetes tipo 2

Riesgo genético de desarrollar DM2:  Alto  Moderado  Bajo

Clasificación:  Riesgo Genético Moderado 

Al terminar de capturar, haga clic en **Actualizar y continuar**.



 **Referencia de mediciones**  
Cuando vea este botón en una pantalla, haga clic en él y se desplegará una ventana con listas o tablas de mediciones del tema que esté capturando.



## Datos de afiliación y contacto

Si bien en este formato hay campos que no son obligatorios (no están marcados con asterisco rojo), trate de incluir la mayor cantidad posible de información, ya que con ello se dará una mejor atención a la mujer.



Valoración Inicial

### Datos de afiliación y de contacto



Registro de: ZAMARRIPA ZAMARRIPA ZOLI

Institución de derechohabencia o afiliación:	<input type="text" value="-Seleccione-"/>	*
# derechohabencia / afiliación:	<input type="text"/>	
Estado de residencia:	<input type="text" value="-Seleccione-"/>	*
Dirección:	<input type="text"/>	
Teléfono de casa o para recados:	<input type="text"/>	
	10 dígitos sin espacios	
Teléfono celular:	<input type="text"/>	
	10 dígitos sin espacios	
¿Tiene cuenta de correo electrónico?:	<input type="radio"/> Sí <input type="radio"/> No	
¿Pertenece a pueblo indígena?:	<input type="radio"/> Sí <input type="radio"/> No	*
¿Habla lengua indígena?:	<input type="radio"/> Sí <input type="radio"/> No	*

REGRESAR

LIMPIAR

GUARDAR Y CONTINUAR

### Correo electrónico

Si responde que la mujer **Sí** tiene cuenta de correo electrónico, se mostrará el campo para escribirlo.

¿Tiene cuenta de correo electrónico?:  Sí  No

Correo electrónico:  @

*En caso de NO contar con el correo favor no capturarlo.*



**Es muy importante incluir el correo electrónico si cuenta con uno, ya que por este medio se puede enviar a la mujer el resultado de sus valoraciones.**

### Lengua indígena

Si en la pregunta *¿Habla lengua indígena?* responde **Sí**, se mostrará una lista para que marque la(s) lengua(s) que habla.

¿Pertenece a pueblo indígena?:  Sí  No \*

¿Habla lengua indígena?:  Sí  No \* ←

Lengua indígena que habla:

Maya  Tsotsil  Chol  Otomí  Otro

Náhuat  Tzeltal  Zapoteco  Tarahumara

Si marca la casilla **Otro**, se mostrará un campo para que anote cuál es la otra lengua que habla.

¿Pertenece a pueblo indígena?:  Sí  No \*

¿Habla lengua indígena?:  Sí  No \*

Lengua indígena que habla:

Maya  Tsotsil  Chol  Otomí  Otro ←

Náhuat  Tzeltal  Zapoteco  Tarahumara

Indique otra lengua indígena:  \*

Al terminar la captura, haga clic en **Guardar y continuar**.



**En todas las pantallas del sistema, los campos marcados con asterisco rojo (\*) son obligatorios. Si falta de llenar uno o más campos obligatorios, el sistema no le permitirá guardar su trabajo, y le mostrará una alerta para que capture el(los) dato(s) faltante(s).**

Con los datos de afiliación y contacto finaliza la captura del registro y la valoración inicial de la mujer.



## Resumen de la valoración

Al guardar la pantalla se abrirá una ventana con los resultados generales de la valoración. El resumen de cada mujer puede presentar más o menos datos, dependiendo las mediciones no obligatorias que se hayan capturado.



**Resumen de la valoración realizada**

CLUES: PRSSA000002 Unidad de salud: PRUEBAS 2

Registro de: ZUÑIGA ZUÑIGA ZOILA

Ganancia de peso	Excesiva
Valoración de presión arterial	Presión Arterial Normal
Valoración de glucosa	Glucosa casual elevada (Requiere confirmación con glucosa plasmática o PTOG)
Examen de orina	Normal
Riesgo genético de desarrollar DM2	Riesgo Genético Moderado

Programación de próxima cita para confirmación de diabetes

Fecha sugerida: 11/06/2019

Esta valoración no sustituye sus citas de atención prenatal.  
Es importante acudir mensualmente a su unidad de salud para su atención prenatal.

**ACEPTAR Y CONTINUAR**

- De acuerdo con los valores capturados, se mostrarán los **resultados** en forma de semáforo. Dentro del texto de los semáforos se describe el resultado o se incluyen las acciones que deben tomarse.
- Fecha sugerida para la próxima cita.** La fecha y el tipo de cita se determinan con los resultados de la valoración, en formato dd/mm/aaaa.  
*En el ejemplo, el mensaje indica por los resultados que se requiere una cita para confirmación de diabetes.*
- Recomendaciones que deben hacerse a la mujer.
- Para cerrar la ventana, haga clic en **Aceptar y continuar**, y se abrirá la pantalla **Resultados de la valoración inicial**.

## Resultados de la valoración inicial

Esta pantalla muestra un **reporte detallado** de la valoración:

- Datos de la unidad de salud
- Fecha de emisión del reporte y de la última valoración
- Información general de la mujer
- Resultados detallados de la valoración MIDO Embarazo
- Recomendaciones para la mujer, de acuerdo con el resultado obtenido

1 de 2 Buscar | Siguiente

### Resultados de la valoración

Estado: **Extranjero** Jurisdicción: **Pruebas** Fecha de emisión: **18/08/2022**  
Unidad de salud: **PRUEBAS 2** Fecha de última valoración: **18/08/2022**

**Datos de la persona** Fecha de última regla: **16/02/2022**

Nombre Completo: **MILAGROS ALMARAZ ADAYA**  
Edad: **29** Estatura en metros: **1.50**

#### Resultados de la valoración MIDO Embarazo

Fecha de valoración	Semanas de gestación	Peso (kg)	Ganancia acumulada de peso en el embarazo (kg)		Presión arterial (mm/Hg)			Medición de Glucosa (mg/dL)		
			Resultado	Clasificación *	Sistólica	Diastólica	Clasificación	Tipo	Resultado	Clasificación
18/08/2022	27	52.0	2.00	<b>Bajo peso</b>	123	34	<b>Presión Arterial Normal</b>	Prueba de tolerancia a la glucosa	Basal:123, 2a toma:45, 3a toma:55	<b>Diabetes gestacional (+)</b>

#### I. Examen de orina

Fecha de valoración	Albuminuria / Proteinuria	Hematuria	Nitritos	Glucosuria	Uratos	Leucocitos	Clasificación
18/08/2022	SD*	SD*	SD*	SD*	SD*	SD*	

#### II. Prueba de tolerancia oral a la glucosa

Fecha de realización de la prueba	Semanas de gestación	En ayuno (Basal)	1 hora	2 horas	Resultado
18/08/2022	27	123	45	55	<b>Diabetes gestacional (+)</b>

¿Se realizó la prueba dúo VIH-Sifilis? SD\*

## Descargar reporte

En el menú superior del reporte se encuentra el botón de descarga. Puede guardar el reporte en tres formatos: Excel, PDF y Word.

1 de 2 Buscar | Siguiente 



## Enviar reporte por correo electrónico

- Sólo si en la pantalla de **Datos de afiliación y contacto** se registró el correo electrónico de la mujer, se mostrará en la parte superior de la pantalla el botón **Enviar resultados por correo electrónico**. Haga clic en él y se enviará este reporte a la mujer.

Reportes

Resultados de la Valoración Inicial

REGRESAR AL MENÚ PRINCIPAL

ENVIAR RESULTADOS POR CORREO ELECTRÓNICO



- Si no se registró un correo electrónico, el botón para enviar resultados no se mostrará en la pantalla.

Reportes

Resultados de la Valoración Inicial

REGRESAR AL MENÚ PRINCIPAL

Aquí finaliza el proceso de registro y valoración iniciales de la mujer. Haga clic en **REGRESAR AL MENÚ PRINCIPAL**, y se abrirá el menú de opciones de MIDO Embarazo.

REGRESAR AL MENÚ PRINCIPAL




ENVIAR RESULTADOS POR CORREO ELECTRÓNICO



## Búsqueda de una mujer embarazada

Puede hacer la búsqueda en la primera pantalla de **Registro de la persona**, en MIDO Adulto, utilizando las lupas que se encuentran a la derecha de los campos del nombre.

Primero llene los campos (no es forzoso que llene los tres), y haga clic en la lupa que se encuentre junto a uno de los campos llenos.

Nombre(s):	<input type="text"/>	*	
Primer apellido:	ZAVALA	*	
Segundo apellido:	ZAMORA	*	

El sistema buscará las coincidencias con los campos que se hayan llenado. En el ejemplo, buscará las coincidencias de primer apellido + segundo apellido.

*Nota: Si selecciona la lupa que se encuentre junto a un campo sin llenar, el sistema pedirá que llene ese campo.*








**Importante:** Si bien puede buscar a la persona con sólo uno de los tres datos de su nombre, considere como una mejor opción llenar los tres campos o al menos dos, ya que ingresando un solo dato, puede recibir una lista muy larga de resultados, que dificultará la búsqueda.

### Resultados de la búsqueda

Si el sistema encuentra coincidencias con los datos ingresados, abrirá una ventana con la lista de personas (si no encuentra coincidencias con los datos ingresados, abrirá una ventana con el aviso correspondiente).

Además de su nombre completo, verá su fecha y entidad de nacimiento. El número que se encuentra en la columna **Nº**, indica la cantidad de coincidencias que se encontraron.

Listado único de personas valoradas en MIDO en orden alfabético

Seleccionar	Nº	Apellido paterno	Apellido materno	Nombre(s)	Fecha de nacimiento	Entidad de nacimiento
	1	LOPEZ	ALCANTARA	JUAN DIEGO	25/09/1988	Ciudad de México
	2	LOPEZ	ANDRADA	WESKA	25/09/1988	Ciudad de México
	3	LOPEZ	ARANA	JULIANA	12/03/1992	Aguascalientes
	4	LOPEZ	ARRIAGA	FRANCISCO ADAL	25/09/1988	Ciudad de México
	5	LOPEZ	CASTE	ISRAEL	22/01/1981	Durango
1	2	3	4	5	...	última página

CANCELAR Y REGRESAR AL REGISTRO DE LA PERSONA

Si el sistema encuentra más de 5 coincidencias, en la parte inferior se mostrará la paginación. Seleccione los números para moverse entre las páginas generadas.

Si no se pueden mostrar todas las páginas generadas en la barra, haga clic en los tres puntos y se mostrará el siguiente grupo de páginas.

Listado único de personas valoradas en MIDO en orden alfabético

Seleccionar	N°	Apellido paterno	Apellido materno	Nombre(s)	Fecha de nacimiento	Entidad de nacimiento
	1	LOPEZ	ALCANTARA	JUAN DIEGO	25/09/1988	Ciudad de México
	2	LOPEZ	ANDRADA	WESKA	25/09/1988	Ciudad de México
	3	LOPEZ	ARANA	JULIANA	12/03/1992	Aguascalientes
	4	LOPEZ	ARRIAGA	FRANCISCO ADAL	25/09/1988	Ciudad de México
	5	LOPEZ	CASTE	ISRAEL	22/01/1981	Durango

1 2 3 4 5 última página

CANCELAR Y REGRESAR AL REGISTRO DE LA PERSONA

Para abrir el registro de la persona, desde la columna **Seleccionar**, haga clic en la lupa respectiva.

Listado único de personas valoradas en MIDO en orden alfabético

Seleccionar	N°	Apellido paterno	Apellido materno	Nombre(s)	Fecha de nacimiento	Entidad de nacimiento
	1	ZAVALA	ZAMORA	FERNANDA	10/10/1990	Ciudad de México
	2	ZAVALA	ZAMORA	FERNANDO	11/11/1980	Chiapas

CANCELAR Y REGRESAR AL REGISTRO DE LA PERSONA

El sistema abrirá la pantalla de **Resumen de valoraciones** de la persona seleccionada, y al tratarse de una mujer embarazada, el seguimiento continuará en MIDO Embarazo.

Principal Valoraciones durante el embarazo Reclasificación postparto Reportes

**MIDO EMBARAZO**  
Medición Integrada para la Detección Oportuna v4.0

**SALUD** **CNEGRS**  
SECRETARÍA DE SALUD

Resumen de valoraciones en el embarazo

Valoraciones de: ZUÑIGA ZUÑIGA ZOILA EMBAR

Fecha de última regla	Fecha estimada de parto	Fecha de valoración	Semana de gestación en la que fue valorada	Peso en kgs	Estatura en mts	PAS (mm/Hg)	PAD (mm/Hg)	Glucosa Capilar en ayuno (mg/dL)	Glucosa casual (mg/dL)	Glucosa Plasmática en ayuno (mg/dL)	Tol. Gluc. Basal (mg/dL)	Tol. Gluc. 2a toma (mg/dL)	Tol. Gluc. 3a toma (mg/dL)
04/04/2019	11/01/2020	06/06/2019	9	55.00	1.50	90	65	SD*	190	SD*	SD*	SD*	SD*

PAS = Presión Arterial Sistólica, PAD = Presión Arterial Diastólica, Tol. Gluc. Basal = Prueba de tolerancia a la glucosa basal, Tol. Gluc. 2a toma = Prueba de tolerancia a la glucosa 2a toma, Tol. Gluc. 3er toma = Prueba de tolerancia a la glucosa 3er toma, SD\* = Sin dato

REGRESAR AL MENÚ PRINCIPAL REGISTRAR NUEVA VALORACION

## MIDO Embarazo

Como se vio anteriormente, después de iniciar el registro de una mujer por primera vez en MIDO Adulto, al confirmarse que está embarazada, dicho registro se continuó en MIDO Embarazo.

Para dar seguimiento y realizar otras funciones relacionadas a las mujeres embarazadas ya registradas en el sistema, entre directamente a MIDO Embarazo.

En el menú principal seleccione el botón de **MIDO Embarazo**.



Se abrirá su menú principal con las opciones para capturar nuevas valoraciones, reclasificar a la mujer después del nacimiento de su bebé en caso de haber presentado diabetes gestacional o hipertensión arterial, enviar mujeres a SIC (Sistema nominal de Información en Crónicas) en caso de tener un padecimiento confirmado, y consultar reportes.



## Valoraciones subsecuentes en el embarazo

Desde el menú principal de **MIDO Embarazo**, seleccione esta opción.

MIDO Embarazo



Se abrirá el submenú de valoraciones subsecuentes, donde podrá elegir si capturará una nueva valoración de la mujer, o el resultado de su cita de confirmación para diabetes pregestacional y gestacional.



Principal Valoraciones durante el embarazo Reclasificación postparto Reportes

 **MIDO EMBARAZO**  
Medición Integrada para la Detección Oportuna v4.0

 **SALUD**  
SECRETARÍA DE SALUD

 **CNEGSR**  
CENTRO NACIONAL DE EQUIDAD DE GÉNERO Y SALUD REPRODUCTIVA

Bienvenido(a): PRSSA000002 [CERRAR SESIÓN](#) [REGRESAR A MENÚ PRINCIPAL](#)

Estado: Extranjero      Jurisdicción: Pruebas      Unidad de salud: PRUEBAS 2

### Valoraciones subsecuentes en el embarazo

Valoraciones subsecuentes en el embarazo

Cita de confirmación de diabetes pregestacional y gestacional

## Valoraciones subsecuentes en el embarazo

Desde el submenú de **Valoraciones subsecuentes en el embarazo**, seleccione esta opción para capturar una nueva valoración de la mujer.

### Valoraciones subsecuentes en el embarazo



Se abrirá la pantalla para que localice el registro. Ingrese los datos de nombre y apellidos, y haga clic en **Buscar**. No es necesario que ingrese los tres datos. También puede hacer clic en alguna de las lupas que se encuentran junto a los campos.

Principal Valoraciones durante el embarazo Reclasificación postparto Reportes

**MIDO EMBARAZO**  
Medición Integrada para la Detección Oportuna v4.0

**SALUD** SECRETARÍA DE SALUD | **CNEGSR**  
CENTRO NACIONAL DE EQUIDAD DE GÉNERO Y SALUD REPRODUCTIVA

Valoraciones  
Valoraciones subsecuentes en el embarazo

Nombre(s):  \* 🔍

Apellido paterno:  \* 🔍 ←

Apellido materno:  \* 🔍

REGRESAR AL MENÚ PRINCIPAL LIMPIAR **BUSCAR**

Se abrirá una ventana con los resultados de la búsqueda. Si el sistema arroja demasiados resultados, ingrese más datos del nombre para afinar la búsqueda.

Haga clic en la lupa que se encuentra junto al nombre de la mujer para abrir su registro, y se abrirá la pantalla con el resumen de sus valoraciones.

Listado único de mujeres valoradas en MIDO Embarazo en orden alfabético

Seleccionar	N°	Apellido paterno	Apellido materno	Nombre(s)	Fecha de nacimiento	Fecha de última regla	Fecha probable de parto
🔍	1	ZAMARRIPA	ZAMARRIPA	ZOLI	04/04/1988	04/04/2019	11/01/2020

CANCELAR Y REGRESAR A LA BÚSQUEDA POR FILTROS



## Resumen de valoraciones en el embarazo

En esta pantalla se mostrará el resultado de todas las citas que ha tenido la mujer, incluyendo la fecha de la última regla, la fecha estimada de parto, la fecha de la valoración y los valores de las mediciones realizadas.

Si ha tenido una cita previa para la confirmación de un padecimiento, el resultado también se mostrará en esta pantalla.



**MIDO EMBARAZO**  
Medición Integrada para la Detección Oportuna v4.0

Principal | Valoraciones durante el embarazo | Reclasificación postparto | Reportes




### Resumen de valoraciones en el embarazo



Valoraciones de: **ZAMARRIPA ZAMARRIPA ZOLI**

Prueba de tolerancia oral a la glucosa

Fecha de última regla	Fecha estimada de parto	Fecha de valoración	Semana de gestación en la que fue valorada	Peso en kgs	Estatura en mts	PAS (mm/Hg)	PAD (mm/Hg)	Glucosa Capilar en ayuno (mg/dL)	Glucosa casual (mg/dL)	Glucosa Plasmática en ayuno (mg/dL)	Tol. Gluc. Basal (mg/dL)	Tol. Gluc. 2a toma (mg/dL)	Tol. Gluc. 3a toma (mg/dL)
04/04/2019	11/01/2020	27/05/2019	12	57.00	1.52	92	81	92	SD*	100	SD*	SD*	SD*
04/04/2019	11/01/2020	27/06/2019	12	56.50	1.52	96	89	SD*	SD*	SD*	SD*	SD*	SD*

PAS = Presión Arterial Sistólica, PAD = Presión Arterial Diastólica, Tol. Gluc. Basal = Prueba de tolerancia a la glucosa basal, Tol. Gluc. 2a toma = Prueba de tolerancia a la glucosa 2a toma, Tol. Gluc. 3er toma = Prueba de tolerancia a la glucosa 3er toma, SD\* = Sin dato

REGRESAR AL MENÚ PRINCIPAL

REGISTRAR NUEVA VALORACIÓN

Haga clic en **Registrar nueva valoración** y se abrirá la pantalla de mediciones básicas.

REGRESAR AL MENÚ PRINCIPAL

REGISTRAR NUEVA VALORACIÓN



## Valoración subsecuente


### Mediciones básicas

En esta pantalla deberá capturar los datos solicitados como lo hizo la primera vez que registró las mediciones de la mujer (pág. 25 de este manual).


Ya que esta no es la primera vez que captura los datos, el título de esta pantalla y las siguientes mostrarán la leyenda *Valoración Subsecuente*.

Algunos campos ya se encontrarán llenos y/o deshabilitados porque los datos se ingresaron anteriormente, o porque el sistema calculará su valor en base a los datos que ingrese.


Principal
Valoraciones durante el embarazo
Reclasificación postparto
Reportes



**MIDO EMBARAZO**  
Medición Integrada para la Detección Oportuna v4.0




**SALUD**  
SECRETARÍA DE SALUD




**CNEGRS**  
CENTRO NACIONAL DE EQUIDAD  
DE GÉNERO Y SALUD REPRODUCTIVA

Valoración Subsecuente ←

**Mediciones básicas**


 Registro de: **ZAMARRIPA ZAMARRIPA ZOLI**

Semanas de gestación:	<input type="text" value="12"/>	
Fecha de valoración:	<input type="text" value="06/27/2019"/>	*
Peso antes del embarazo:	<input type="text" value="53"/> kgs	
IMC antes del embarazo:	<input type="text" value="22.94"/> <b>Peso Normal</b>	Referencia de Mediciones: 

Fuente: *Algoritmos de Atención Clínica. Sector Salud.*  
Disponible en: [http://www.calidad.salud.gob.mx/site/calidad/docs/algoritmo\\_embarazo.pdf](http://www.calidad.salud.gob.mx/site/calidad/docs/algoritmo_embarazo.pdf)

Peso actual:	<input type="text"/>	kgs	*	
Estatura:	<input type="text" value="1.52"/>	mts	*	

1ª medición de presión arterial <b>Brazo izquierdo:</b>	<input type="text"/>	/	<input type="text"/>	*	
	SISTÓLICA		DIASTÓLICA		
1ª medición de presión arterial <b>Brazo derecho:</b>	<input type="text"/>	/	<input type="text"/>	*	
	SISTÓLICA		DIASTÓLICA		
Presión arterial:	<input type="text"/>	/	<input type="text"/>		
	SISTÓLICA		DIASTÓLICA		
PAM (Presión arterial media):	<input type="text"/>		mmHg		

Referencia de Mediciones: 



Fuente: *Algoritmos de Atención Clínica. Sector Salud.*  
Disponible en: [http://www.calidad.salud.gob.mx/site/calidad/docs/algoritmo\\_embarazo.pdf](http://www.calidad.salud.gob.mx/site/calidad/docs/algoritmo_embarazo.pdf)

LIMPIAR
GUARDAR Y CONTINUAR

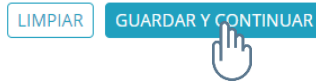
Manual de usuario

46

Del mismo modo que al ingresar los valores en la primera valoración, el sistema mostrará la clasificación con un semáforo de **Ganancia de peso durante el embarazo** y **Presión arterial**.

Peso actual:	<input type="text" value="56.5"/>	kgs	*	
Estatura:	<input type="text" value="1.52"/>	mts	*	
Ganancia de peso durante el embarazo:		Excesiva		
1° medición de presión arterial <b>Brazo izquierdo</b> :	<input type="text" value="90"/>	/	<input type="text" value="86"/>	*
	SISTÓLICA		DIASTÓLICA	
1° medición de presión arterial <b>Brazo derecho</b> :	<input type="text" value="93"/>	/	<input type="text" value="87"/>	*
	SISTÓLICA		DIASTÓLICA	
Presión arterial:	<input type="text" value="92"/>	/	<input type="text" value="87"/>	
	SISTÓLICA		DIASTÓLICA	
PAM (Presión arterial media):	<input type="text" value="88.17"/>	mmHg		
Referencia de Mediciones:				
Clasificación:		Presión Arterial Normal		

Al terminar de capturar los valores, haga clic en **Guardar y continuar**.



## Valoración subsecuente

### Valoración de Glucosa

Capture los valores como lo hizo en la primera valoración de glucosa (pág. 28 de este manual).

**Valoración glucosa capilar**

¿Han pasado más de 8 horas desde su último alimento o bebida? SI NO

Glucosa capilar en ayuno:  mg/dL

Glucosa casual:  mg/dL

---

**Valoración glucosa plasmática en ayuno**

Fecha de realización de los estudios:

Semanas de gestación al momento de realizar la prueba:

Glucosa Plasmática en ayuno:  mg/dL

---

**Valoración prueba tolerancia oral a la glucosa**

Fecha de realización de los estudios:

Semanas de gestación al momento de realizar la prueba:

Basal:  mg/dL

2a toma:  mg/dL

3er toma:  mg/dL

---

**Valoración hemoglobina glucosilada**

Fecha de realización de los estudios:

Semanas de gestación al momento de realizar la prueba:

% HbA1c:

Fuente: Algoritmos de Atención Clínica. Sector Salud.  
Disponible en: [http://www.calidad.salud.gob.mx/site/calidad/docs/algoritmo\\_embrazo.pdf](http://www.calidad.salud.gob.mx/site/calidad/docs/algoritmo_embrazo.pdf)

REGRESAR
LIMPIAR
ACTUALIZAR Y CONTINUAR

Al terminar la captura haga clic en **Guardar y continuar**, y se abrirá una ventana preguntando si desea registrar otras valoraciones o continuar con los datos de contacto.

Valoración Subsecuente

### Valoración de Glucosa

Registro de: ZAMARRIPA ZAMARRIPA

Referencia de Mediciones

Semanas de gestación: 14

**Registro de otras mediciones** ×

¿Desea registrar otras mediciones?

Por ejemplo: Prueba de orina, Prueba dúo VIH y Sifilis

SI, DESEO REGISTRAR OTRAS VALORACIONES
NO, DESEO CONTINUAR CON LOS DATOS DE CONTACTO

¿Han p...

Glucosa capilar en ayuno:  mg/dL


Glucosa casual:  mg/dL

## Valoración subsecuente

### Otras mediciones

Capture los valores como lo hizo en la primera valoración (pág. 31 de este manual).


Valoración Subsecuente  
**Otras Mediciones**

Referencia de Mediciones 


Registro de: **ZAMARRIPA ZAMARRIPA ZOLI**

Valoración de prueba de orina	<input type="button" value="REGISTRAR"/>
Exámenes para enfermedades de transmisión sexual	<input type="button" value="REGISTRAR"/>
Resistencia a la Insulina	<input type="button" value="REGISTRAR"/>
Riesgo Genético de desarrollar Diabetes tipo 2	<input type="button" value="REGISTRAR"/>

Después de abrir cada bloque de captura (*prueba de orina, ETS, resistencia a la insulina, riesgo genético de desarrollar Diabetes tipo 2*), haciendo clic en el botón **Registrar** e ingresar los datos correspondientes, se mostrará la clasificación en forma de semáforo, como se muestra en los siguientes ejemplos:

Resistencia a la Insulina	<input type="button" value="REGISTRAR"/>
Resultado:	<input type="text" value="60"/>
Clasificación:	 Sin Resistencia a la insulina


Riesgo Genético de desarrollar Diabetes tipo 2	<input type="button" value="REGISTRAR"/>
Riesgo genético de desarrollar DM2:	<input type="radio"/> Alto <input checked="" type="radio"/> Moderado <input type="radio"/> Bajo
Clasificación:	 Riego Genético Moderado

Una vez que termine de capturar los valores, haga clic en **Actualizar y continuar**, y pasará a la pantalla de datos de afiliación y contacto.

## Valoración subsecuente



### Datos de afiliación y de contacto

En esta pantalla verá la información ingresada anteriormente. Agregue los datos nuevos si cuenta con más información, o edite los campos necesarios, y haga clic en **Guardar y continuar**.



**MIDO EMBARAZO**  
Medición Integrada para la Detección Oportuna v4.0

Principal Valoraciones durante el embarazo Reclasificación postparto Reportes

Valoración Subsecuente

### Datos de afiliación y de contacto

Registro de: **ZAMARRIPA ZAMARRIPA ZOLI**

Institución de derechohabencia o afiliación:  \*

# derechohabencia / afiliación:

Estado de residencia:  \*

Dirección:

Teléfono de casa o para recados:  10 dígitos sin espacios

Teléfono celular:  10 dígitos sin espacios

¿Tiene cuenta de correo electrónico?:  Sí  No

Correo electrónico:  @

En caso de NO contar con el correo favor no capturarlo.

¿Pertenece a pueblo indígena?:  Sí  No \*

¿Habla lengua indígena?:  Sí  No \*

Lengua indígena que habla:

<input type="checkbox"/> Maya	<input type="checkbox"/> Tsotsil	<input type="checkbox"/> Chol	<input type="checkbox"/> Otomí	<input type="checkbox"/> Otro
<input checked="" type="checkbox"/> Náhuat	<input type="checkbox"/> Tzeltal	<input type="checkbox"/> Zapoteco	<input type="checkbox"/> Tarahumara	

Del mismo modo que al hacer el primer registro de la mujer, se abrirá una ventana con el **Resumen de la valoración realizada**, de acuerdo a las mediciones que acaba de capturar.



Haga clic en **Aceptar y continuar**, y se abrirá el reporte con los **Resultados de la valoración**. Recuerde que sólo en caso de que se haya capturado el correo electrónico de la mujer en sus datos de afiliación y contacto, se mostrará el botón **Enviar resultados por correo electrónico** para enviarle el reporte por este medio.

**Resultados de la valoración**

Estado: <b>Extranjero</b>	Jurisdicción: <b>Pruebas</b>	Fecha de emisión: <b>18/08/2022</b>
Unidad de salud: <b>PRUEBAS 2</b>		Fecha de última valoración: <b>18/08/2022</b>

	<b>Datos de la persona</b>	Fecha de última regla: <b>16/02/2022</b>
	Nombre Completo: <b>MILAGROS ALMARAZ ADAYA</b>	
	Edad: <b>29</b> Estatura en metros: <b>1.50</b>	

Resultados de la valoración MIDO Embarazo										
Fecha de valoración	Semanas de gestación	Peso (kg)	Ganancia acumulada de peso en el embarazo (kg)		Presión arterial (mm/Hg)			Medición de Glucosa (mg/dL)		
			Resultado	Clasificación *	Sistólica	Diastólica	Clasificación	Tipo	Resultado	Clasificación
18/08/2022	27	52.0	2.00	<b>Bajo peso</b>	123	34	<b>Presión Arterial Normal</b>	Prueba de tolerancia a la glucosa	Basal:123, 2a toma:45, 3a toma:55	<b>Diabetes gestacional (+)</b>

**I. Examen de orina**

Fecha de valoración	Albuminuria / Proteinuria	Hematuria	Nitritos	Glucosuria	Uratos	Leucocitos	Clasificación
18/08/2022	SD*	SD*	SD*	SD*	SD*	SD*	

**II. Prueba de tolerancia oral a la glucosa**

Fecha de realización de la prueba	Semanas de gestación	En ayuno (Basal)	1 hora	2 horas	Resultado
18/08/2022	27	123	45	55	<b>Diabetes gestacional (+)</b>

¿Se realizó la prueba dúo VIH-Sifilis? **SD\***

Después de enviar los resultados por correo electrónico, si la mujer cuenta con uno, haga clic en **Regresar al menú principal**.

## Cita de confirmación de diabetes pregestacional y gestacional

En el menú principal de MIDO Embarazo, seleccione la opción **Valoraciones subsecuentes en el embarazo** y en su submenú, seleccione esta opción.

### Valoraciones subsecuentes en el embarazo



Se abrirá la pantalla **Cita de confirmación**, para que localice primero el registro de la mujer que requiere confirmación.

Ingrese los datos de nombre y apellidos, y haga clic en **Buscar**. No es necesario que ingrese los tres datos. También puede hacer clic en alguna de las lupas que se encuentran junto a los campos.

Se abrirá una ventana con los resultados de la búsqueda. Si el sistema arroja demasiados resultados, ingrese más datos del nombre para afinar la búsqueda. Una vez que localice el registro de la mujer, haga clic en la lupa que se encuentra junto a su nombre, y se abrirá la pantalla para capturar sus mediciones básicas.

Listado único de embarazadas que requieren cita de confirmación

Seleccionar	N°	Apellido paterno	Apellido materno	Nombre(s)	Fecha de nacimiento	Fecha probable de parto	Semana de gestación actual
	1	ZAMARRIPA	ZAMARRIPA	ZOLI	04/04/1988	11/01/2020	12

CANCELAR Y REGRESAR A LA BÚSQUEDA DE CITA DE CONFIRMACIÓN




## Cita de confirmación

### Mediciones básicas


En esta pantalla deberá capturar los datos solicitados como lo hizo la primera vez que registró las mediciones de la mujer (pág. 25 de este manual).

Ya que esta pantalla corresponde al proceso de confirmación de un padecimiento, el título de esta pantalla mostrará la leyenda *Cita de confirmación*. Algunos campos ya se encontrarán llenos y/o deshabilitados porque los datos se ingresaron anteriormente, o porque el sistema calculará su valor en base a los datos que ingrese.



**MIDO EMBARAZO**  
Medición Integrada para la Detección Oportuna v4.0

Principal Valoraciones durante el embarazo Reclasificación postparto Reportes



**SALUD**  
SECRETARÍA DE SALUD

**CNEGSR**  
CENTRO NACIONAL DE EQUIDAD  
DE GÉNERO Y SALUD REPRODUCTIVA

Cita de confirmación

Mediciones básicas

Registro de: **ZAMARRIPA ZAMARRIPA ZOLI**

Semanas de gestación:

---

Fecha de valoración:  \*

---

Peso antes del embarazo:  kgs

---

IMC antes del embarazo:  **Peso Normal**      Referencia de Mediciones:

*Fuente: Algoritmos de Atención Clínica. Sector Salud.  
Disponible en: [http://www.calidad.salud.gob.mx/site/calidad/docs/algoritmo\\_embarazo.pdf](http://www.calidad.salud.gob.mx/site/calidad/docs/algoritmo_embarazo.pdf)*

---

Peso actual:  kgs \*

Estatura:  mts \*

---

1° medición de presión arterial **Brazo izquierdo**:  /  \*

SISTÓLICA / DIASTÓLICA

1° medición de presión arterial **Brazo derecho**:  /  \*

SISTÓLICA / DIASTÓLICA

Presión arterial:  /

SISTÓLICA / DIASTÓLICA

PAM (Presión arterial media):  mmHg

---

Referencia de Mediciones:

*Fuente: Algoritmos de Atención Clínica. Sector Salud.  
Disponible en: [http://www.calidad.salud.gob.mx/site/calidad/docs/algoritmo\\_embarazo.pdf](http://www.calidad.salud.gob.mx/site/calidad/docs/algoritmo_embarazo.pdf)*

Al terminar de capturar los valores, haga clic en **Guardar y continuar**, para abrir la ventana de la prueba.

## Prueba confirmatoria de Diabetes Mellitus

Seleccione el examen utilizado para la confirmación de Diabetes Mellitus.

Principal Valoraciones durante el embarazo Reclasificación postparto Reportes

 **MIDO EMBARAZO**  
Medición Integrada para la Detección Oportuna v4.0

 **SALUD**  
SECRETARÍA DE SALUD

 **CNEGSR**  
CENTRO NACIONAL DE EQUIDAD  
DE GÉNERO Y SALUD REPRODUCTIVA

### Prueba confirmatoria de Diabetes Mellitus

Semanas de gestación: 12



Prueba confirmatoria de: ZAMARRIPA ZAMARRIPA ZOLI

Examen utilizado para confirmar el diagnóstico:

-Seleccione-



REGRESAR

GUARDAR Y CONTINUAR

Al día de hoy se cuenta con la prueba de **glucosa plasmática en ayuno**. Al seleccionarla se muestra el campo para que ingrese el resultado de la prueba.

Examen utilizado para confirmar el diagnóstico:

Glucosa plasmática en ayuno

Glucosa Plasmática en ayuno (mg/dL):  \*




Al capturar el valor, el sistema mostrará la clasificación de la mujer en forma de semáforo.

Examen utilizado para confirmar el diagnóstico:

Glucosa plasmática en ayuno

Glucosa Plasmática en ayuno (mg/dL):  \*


Clasificación:  Glucosa plasmática normal



Si el semáforo se muestra amarillo, indicará que se requiere hacer otra confirmación con prueba de tolerancia oral a la glucosa.

Examen utilizado para confirmar el diagnóstico:  
Glucosa plasmática en ayuno

Glucosa Plasmática en ayuno (mg/dL): 120 \*

Clasificación:  Requiere confirmación con prueba de tolerancia oral a la glucosa



Haga clic en **Guardar y continuar**.

Se mostrará una ventana preguntando si desea registrar otras mediciones, o continuar con los datos de contacto.

Si elige registrar otras valoraciones, se abrirá la pantalla para capturar las mediciones de: prueba de orina, exámenes para enfermedades de transmisión sexual, resistencia a la insulina y riesgo genético de desarrollar Diabetes tipo 2.

Si elige continuar con los **datos de contacto**, se abrirá esa pantalla para que actualice la información si es necesario, y termine el proceso con el resumen de la valoración.



Principal | Valoraciones durante el embarazo | Reclasificación postparto | Reportes

**MIDO EMBARAZO**  
Medición Integrada para la Detección Oportuna v4.0

**SALUD** SECRETARÍA DE SALUD | **CNEGSR** CENTRO NACIONAL DE EQUIDAD DE GÉNERO Y SALUD REPRODUCTIVA

### Prueba confirmatoria de Diabetes Mellitus

Semanas de gestación: 12

Prueba confirmatoria de: ZAMAR

#### Registro de otras mediciones

¿Desea registrar otras mediciones?

Por ejemplo: Perfil de Lípidos, Perfil de Renal, Resistencia a la Insulina, Riesgo Genético de desarrollar DM2

**SÍ, DESEO REGISTRAR OTRAS VALORACIONES** | **NO, DESEO CONTINUAR CON LOS DATOS DE CONTACTO**

## Cita de confirmación

### Otras mediciones

En esta pantalla puede capturar los valores de: prueba de orina, exámenes para enfermedades de transmisión sexual, resistencia a la insulina y si presenta riesgo genético de desarrollar Diabetes Tipo 2. Para abrir cada bloque de captura, haga clic en el botón **Registrar** que se encuentra a su derecha.



Después de abrir el bloque de captura haciendo clic en **Registrar** e ingresar los datos correspondientes, se mostrará la clasificación en forma de semáforo, como se muestra en los siguientes ejemplos:



Una vez que termine de capturar los valores, haga clic en **Guardar y continuar**.



Al guardar la pantalla se mostrará una ventana con el **Resumen de la confirmación realizada**, indicando en forma de semáforo el resultado de esta prueba (confirmación de diabetes pregestacional y gestacional) y otros padecimientos detectados anteriormente.

*En este ejemplo, la valoración de glucosa indicó que se requiere otra prueba de confirmación con prueba de tolerancia oral a la glucosa.*

*Además las nuevas mediciones básicas indicaron que su ganancia de peso para el trimestre de embarazo en que se encuentra, es baja. Y finalmente, tiene un diagnóstico previo de Hipertensión Arterial Crónica.*



Haga clic en **Aceptar y salir**.



#### Referencia de mediciones

Cuando vea este botón en una pantalla, haga clic en él y se desplegará una ventana con listas o tablas de mediciones del tema que esté capturando.



## Reclasificación postparto

Desde el menú principal de MIDO Embarazo, seleccione esta opción.

MIDO Embarazo



Se abrirá el submenú de **Reclasificación postparto**.



Bienvenido(a): PRSSA000002 [CERRAR SESIÓN](#) [REGRESAR A MENÚ PRINCIPAL](#)

Estado: Extranjero

Jurisdicción: Pruebas

Unidad de salud: PRUEBAS 2

### Reclasificación postparto



Reclasificación postparto



Confirmación de hipertensión

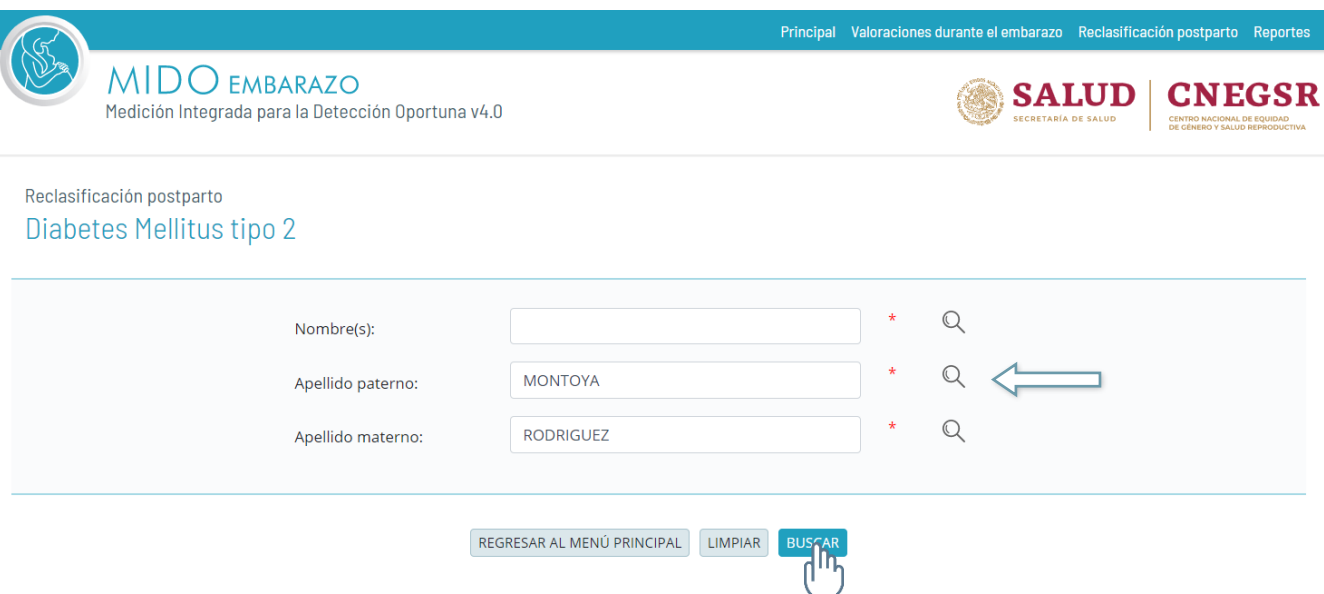
## Reclasificación postparto

Desde el submenú de **Reclasificación postparto**, seleccione esta opción.



The screenshot shows the MIDO EMBARAZO v4.0 interface. At the top, there is a navigation bar with 'Principal', 'Valoraciones durante el embarazo', 'Reclasificación postparto', and 'Reportes'. Below the navigation bar, the user is logged in as 'PRSSA000002'. The interface displays the following information: Estado: Extranjero, Jurisdicción: Pruebas, and Unidad de salud: PRUEBAS 2. The main content area is titled 'Reclasificación postparto' and contains two large buttons. The first button, 'Reclasificación postparto', is highlighted with a blue border and a hand cursor icon. The second button is 'Confirmación de hipertensión'.

Se abrirá la pantalla para que localice el registro de la mujer. Ingrese los datos de nombre(s) y apellidos, y haga clic en **Buscar**. No es necesario que ingrese los tres datos. También puede hacer clic en alguna de las lupas que se encuentran junto a los campos.



The screenshot shows the search form for a woman's record. The form is titled 'Reclasificación postparto' and 'Diabetes Mellitus tipo 2'. It contains three input fields: 'Nombre(s):', 'Apellido paterno: MONTOYA', and 'Apellido materno: RODRIGUEZ'. Each field has a magnifying glass icon to its right. A blue arrow points to the magnifying glass icon next to the 'Apellido paterno' field. Below the form, there are three buttons: 'REGRESAR AL MENÚ PRINCIPAL', 'LIMPIAR', and 'BUSCAR'. A hand cursor icon is positioned over the 'BUSCAR' button.

Se abrirá una ventana con los resultados de la búsqueda. Si el sistema arroja demasiados resultados, ingrese más datos del nombre para afinar la búsqueda.



Una alternativa de búsqueda es dejar vacíos los campos de nombre y apellidos, y hacer clic directamente en el botón **Buscar**. El sistema mostrará todos los registros que tienen esta reclasificación pendiente. Esta opción sólo se recomienda si no hay demasiados registros pendientes de reclasificar. De otro modo, el sistema arrojará demasiados resultados y dificultará la búsqueda.

En la ventana que muestra las coincidencias encontradas, haga clic en la lupa que se encuentra junto al nombre de la mujer para abrir su registro, y se abrirá la pantalla para que ingrese sus mediciones básicas.



The screenshot shows a web application interface with the following elements:


- Header: MIDO EMBARAZO Medición Integrada para la Detección Oportuna v4.0, SALUD SECRETARÍA DE SALUD, and CNEGSR CENTRO NACIONAL DE EQUIDAD DE GÉNERO Y SALUD REPRODUCTIVA.
- Page Content: A window titled "Listado único de embarazadas con Diabetes Gestacional por reclasificar".
- Table: A table with 8 columns: Seleccionar, N°,Apellido paterno,Apellido materno,Nombre(s),Fecha de nacimiento,Fecha probable de parto, and Semana de gestación actual. One row is visible with data: 1, MONTOYA, RODRIGUEZ, ALEJANDRA, 24/06/2008, 12/11/2018, 42.
- Interaction: A hand icon with a magnifying glass is positioned over the first row of the table.
- Buttons: A blue button at the bottom of the window reads "CANCELAR Y REGRESAR A LA BÚSQUEDA DE CITA DE RECLASIFICACIÓN".



## Reclasificación postparto


### Mediciones básicas

En esta pantalla deberá capturar los datos como lo hizo en valoraciones anteriores (pág. 25 de este manual). El formato muestra un campo nuevo: **Fecha de conclusión** (del embarazo). Algunos campos ya se encontrarán llenos y/o deshabilitados porque los datos se definieron anteriormente, o porque el sistema los calculará con los valores que ingrese.




**MIDO EMBARAZO**  
Medición Integrada para la Detección Oportuna v4.0

Principal Valoraciones durante el embarazo **Reclasificación postparto** Reportes




**SALUD**  
SECRETARÍA DE SALUD





Cita de reclasificación


### Mediciones básicas



Registro de: **MONTOYA RODRIGUEZ ALEJANDRA**

Referencia de Mediciones 

Fecha de valoración:	<input type="text" value="07/07/2019"/>	*	
Fecha de conclusión:	<input type="text" value="06/06/2019"/>		
Peso actual:	<input type="text" value="57"/> <input type="text" value="kgs"/>	*	
Estatura:	<input type="text" value="1.5"/> <input type="text" value="mts"/>	*	
Índice de Masa Corporal (IMC):	<input type="text" value="25.33"/>		
Clasificación:	<span style="color: yellow;">●</span> Sobrepeso (Pre Obesidad)		
Cintura:	<input type="text" value="70"/> <input type="text" value="cms"/>	*	
1° medición de presión arterial:	<input type="text" value="110"/> <small>SISTÓLICA</small>	/	<input type="text" value="85"/> <small>DIASTÓLICA</small> *
2° medición de presión arterial (5 minutos después):	<input type="text" value="111"/> <small>SISTÓLICA</small>	/	<input type="text" value="80"/> <small>DIASTÓLICA</small> *
Promedio de presión arterial:	<input type="text" value="111"/> <small>SISTÓLICA</small>	/	<input type="text" value="83"/> <small>DIASTÓLICA</small>
Clasificación:	<span style="color: green;">●</span> Presión Arterial Normal		



Una vez que termine de llenar el formato, haga clic en **Guardar y continuar**, para pasar a la prueba confirmatoria.

## Reclasificación postparto

### Prueba confirmatoria de Diabetes Gestacional

En esta pantalla debe seleccionar primero el tipo de examen utilizado para la confirmación del diagnóstico: glucosa plasmática en ayuno, o hemoglobina glucosilada.

Principal | Valoraciones durante el embarazo | **Reclasificación postparto** | Reportes

**MIDO EMBARAZO**  
Medición Integrada para la Detección Oportuna v4.0

**SALUD** SECRETARÍA DE SALUD | **CNEGRS**  
CENTRO NACIONAL DE EQUIDAD DE GÉNERO Y SALUD REPRODUCTIVA

Valoración Inicial

### Prueba confirmatoria de Diabetes Gestacional



Prueba confirmatoria de: MONTOYA RODRIGUEZ ALEJANDRA

Examen utilizado para confirmar el diagnóstico:

-Seleccione-  
-Seleccione-  
Glucosa plasmática en ayuno  
Hemoglobina glucosilada

REGRESAR

GUARDAR Y CONTINUAR

### Examen de glucosa plasmática en ayuno

Si esta es la prueba que se realizó, ingrese el resultado en el campo que aparece al seleccionar esta opción.

Examen utilizado para confirmar el diagnóstico:

Glucosa plasmática en ayuno

Glucosa Plasmática en ayuno (mg/dL):  \*

De acuerdo con el valor ingresado, se mostrará la clasificación en forma de semáforo: Normal, Pre Diabetes o Diabetes Mellitus tipo 2 detectada.

Glucosa Plasmática en ayuno (mg/dL):  \*

Clasificación: ● Normal

Glucosa Plasmática en ayuno (mg/dL):  \*

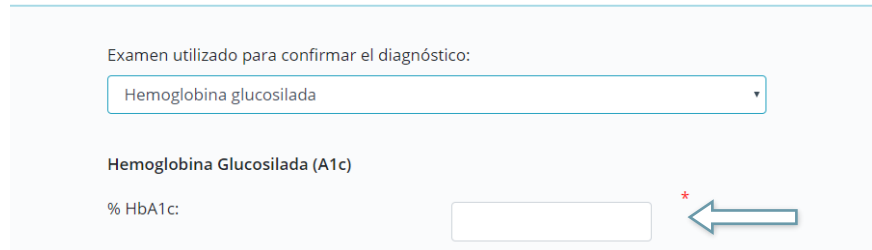
Clasificación: ● Pre Diabetes

Glucosa Plasmática en ayuno (mg/dL):  \*

Clasificación: ● Diabetes Mellitus tipo 2 detectada

## Examen de hemoglobina glucosilada

Si esta es la prueba que se realizó, ingrese el valor solicitado en el campo que aparece al seleccionar esta opción.



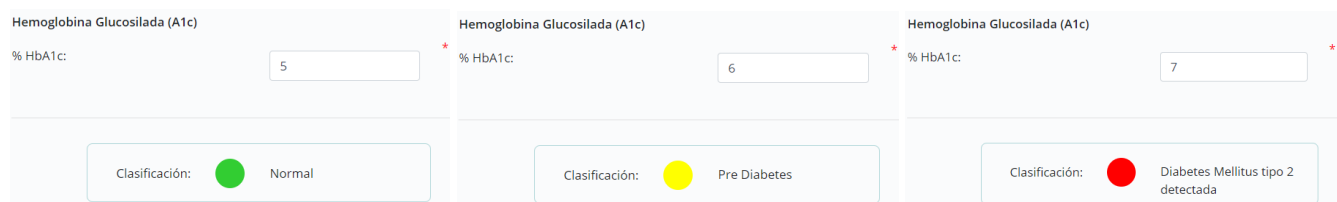
Examen utilizado para confirmar el diagnóstico:

Hemoglobina glucosilada

Hemoglobina Glucosilada (A1c)

% HbA1c:  \*

Del mismo modo que en la prueba anterior, el valor ingresado definirá la clasificación que se mostrará en forma de semáforo: Normal, Pre Diabetes o Diabetes Mellitus tipo 2 detectada.

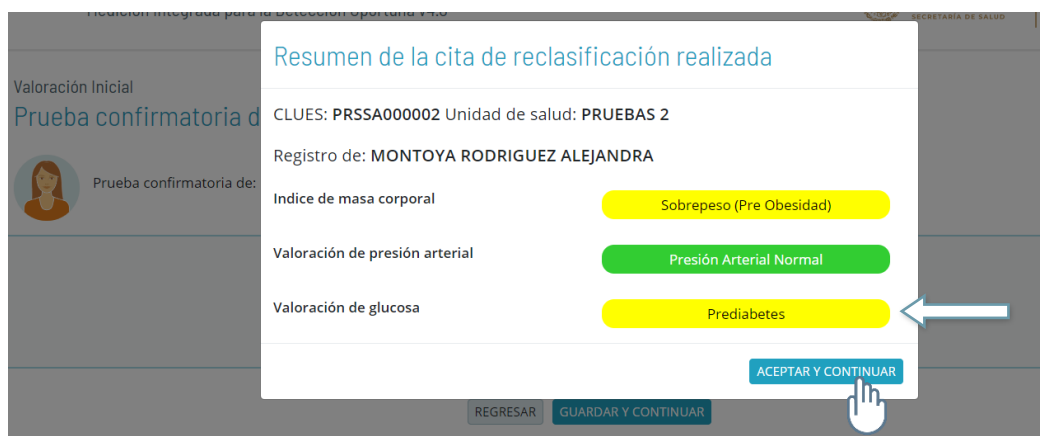


Hemoglobina Glucosilada (A1c)	% HbA1c	Clasificación
Hemoglobina Glucosilada (A1c)	5	Normal
Hemoglobina Glucosilada (A1c)	6	Pre Diabetes
Hemoglobina Glucosilada (A1c)	7	Diabetes Mellitus tipo 2 detectada

Después de ingresar el valor de la prueba realizada, haga clic en **Guardar y continuar**.



En la pantalla se mostrará una ventana con el **Resumen de la cita de reclasificación realizada**. Se mostrará la clasificación obtenida para Diabetes Mellitus, IMC (para detectar obesidad) y Presión Arterial.



Resumen de la cita de reclasificación realizada

CLUES: PRSSA000002 Unidad de salud: PRUEBAS 2

Registro de: MONTOYA RODRIGUEZ ALEJANDRA

Indice de masa corporal: **Sobrepeso (Pre Obesidad)**

Valoración de presión arterial: **Presión Arterial Normal**

Valoración de glucosa: **Prediabetes**

ACEPTAR Y CONTINUAR

Haga clic en **Aceptar y continuar**, para ver el reporte de resultados.

## Reclasificación postparto

### Resultados de la valoración

Esta pantalla muestra un **reporte detallado** de la valoración:

- Datos de la unidad de salud
- Fecha de emisión del reporte
- Información general de la mujer
- Resultados de la valoración realizada para la reclasificación de diabetes después del embarazo
- Recomendaciones para la mujer, de acuerdo al resultado obtenido



Reportes

### Resultados de la Valoración Inicial

REGRESAR AL MENÚ PRINCIPAL

ENVIAR RESULTADOS POR CORREO ELECTRÓNICO



Medición Integrada para la Detección Oportuna

**MIDO EMBARAZO**

Resultados de la valoración

Estado: Extranjero      Jurisdicción: Pruebas      Fecha de emisión: 08/07/2019  
Unidad de salud: PRUEBAS 2      Fecha de última valoración: 07/07/2019

**Datos de la persona**

Nombre Completo: ALEJANDRA MONTOYA RODRIGUEZ      Fecha de última regla: 05/02/2018  
Edad: 10      Estatura en metros: 1.40      Peso en kg antes del embarazo: 40.00

**Reclasificación de Diabetes después del embarazo**

Hemoglobina glucosilada		
Fecha de valoración	Resultado (mg/dl)	Clasificación
07/07/2019	6.0	Prediabetes

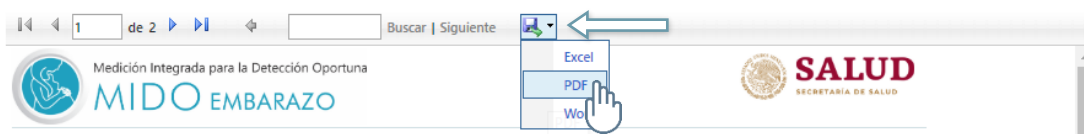
**Recomendaciones**

¿Qué es Prediabetes?  
• Significa que los niveles de glucosa (azúcar) en la sangre son más altos de lo normal, pero no tanto como para considerarse diabetes.  
La diabetes puede ser riesgosa, ya que, además de producir ceguera, predispone a las personas a tener infartos en el corazón o el cerebro, así como daños al riñón y daño en pies y piernas. [Todo esto, puedes evitarlo!](#)

¿Cómo sé que tengo Prediabetes?

## Descargar reporte

En el menú superior del reporte se encuentra el botón de descarga. Puede guardar el reporte en tres formatos: Excel, PDF y Word.





## Enviar reporte por correo electrónico

- Sólo si en la pantalla de **Datos de afiliación y contacto** se registró el correo electrónico de la mujer, se mostrará en la parte superior de la pantalla el botón **Enviar resultados por correo electrónico**. Haga clic en él y se enviará este reporte a la mujer.

Reportes

Resultados de la Valoración Inicial

REGRESAR AL MENÚ PRINCIPAL

ENVIAR RESULTADOS POR CORREO ELECTRÓNICO



- Si no se registró un correo electrónico, el botón para enviar resultados no se mostrará en la pantalla.

Aquí finaliza el proceso. Haga clic en **Regresar al menú principal**.

REGRESAR AL MENÚ PRINCIPAL

ENVIAR RESULTADOS POR CORREO ELECTRÓNICO



En caso de confirmarse el diagnóstico de **Diabetes Mellitus y/o Hipertensión arterial**, la mujer quedará en espera de ser ingresada al SIC (Sistema nominal de Información en Crónicas).

Es muy importante asegurarse de que la mujer inicie tratamiento en su unidad de salud.

## Confirmación de hipertensión

Desde el submenú de **Reclasificación postparto**, seleccione esta opción.



Principal Valoraciones durante el embarazo Reclasificación postparto Reportes

**MIDO EMBARAZO**  
Medición Integrada para la Detección Oportuna v4.0

 **SALUD**  
SECRETARÍA DE SALUD

 **CNEGSR**  
CENTRO NACIONAL DE EQUIDAD DE GÉNERO Y SALUD REPRODUCTIVA

Bienvenido(a): PRSSA000002 **CERRAR SESIÓN** **REGRESAR A MENÚ PRINCIPAL**

Estado: Extranjero Jurisdicción: Pruebas Unidad de salud: PRUEBAS 2

Reclasificación postparto


Reclasificación postparto Confirmación de hipertensión


Se abrirá la pantalla para que localice el registro de la mujer. Ingrese los datos de nombre y apellidos, y haga clic en **Buscar**. No es necesario que ingrese los tres datos. También puede hacer clic en alguna de las lupas que se encuentran junto a los campos.



Principal Valoraciones durante el embarazo Reclasificación postparto Reportes

**MIDO EMBARAZO**  
Medición Integrada para la Detección Oportuna v4.0

 **SALUD**  
SECRETARÍA DE SALUD

 **CNEGSR**  
CENTRO NACIONAL DE EQUIDAD DE GÉNERO Y SALUD REPRODUCTIVA

Confirmación hipertensión

Nombre(s): NOEMI \* 🔍

Apellido paterno: REYES \* 🔍 ←

Apellido materno: TORRES \*

REGRESAR AL MENÚ PRINCIPAL LIMPIAR **BUSCAR**



Una alternativa de búsqueda es dejar vacíos los campos de nombre y apellidos, y hacer clic directamente en el botón **Buscar**. El sistema mostrará todos los registros que tienen esta reclasificación pendiente. Esta opción sólo se recomienda si no hay demasiados registros pendientes de reclasificar. De otro modo, el sistema arrojará demasiados resultados y dificultará la búsqueda.



Se abrirá una ventana con los resultados de la búsqueda. Haga clic en la lupa que se encuentra junto al nombre de la mujer, y se abrirá la pantalla para que ingrese las mediciones de hipertensión.

Principal Valoraciones durante el embarazo Reclasificación postparto Reportes

**MIDO EMBARAZO**  
Medición Integrada para la Detección Oportuna v4.0

**SALUD SECRETARÍA DE SALUD** | **CNEGSR**  
CENTRO NACIONAL DE EQUIDAD DE GÉNERO Y SALUD REPRODUCTIVA

Listado de personas valoradas en MIDO Embarazo que requieren confirmación de hipertensión

Seleccionar	N°	Apellido paterno	Apellido materno	Nombre(s)	Fecha de nacimiento	HTA
	1	REYES	TORRES	NOEMI	02/02/1987	

HTA = cita pendiente de confirmación para Hipertensión Arterial

[CANCELAR Y REGRESAR A LA BÚSQUEDA DE CITA DE CONFIRMACIÓN](#)

Apellido materno: TORRES

## Reclasificación postparto

### Prueba confirmatoria de Hipertensión Arterial

Ingrese los valores de la primera medición, y después ingrese los que correspondan a las mediciones hechas 5 minutos después y 10 minutos después. Es muy importante que se hayan respetado los tiempos entre una medición y la siguiente.

Principal Valoraciones durante el embarazo Reclasificación postparto Reportes

**MIDO EMBARAZO**  
Medición Integrada para la Detección Oportuna v4.0

**SALUD SECRETARÍA DE SALUD** | **CNEGSR**  
CENTRO NACIONAL DE EQUIDAD DE GÉNERO Y SALUD REPRODUCTIVA

Valoración Inicial

**Prueba confirmatoria de Hipertensión Arterial**

Referencia de Mediciones 

Registro de: **REYES TORRES NOEMI**

Asegúrate de seguir las recomendaciones para la adecuada medición de la Presión arterial

Primera medición:  /  \*

SISTÓLICA / DIASTÓLICA

Segunda medición:  /  \*

(5 minutos después) SISTÓLICA / DIASTÓLICA

Tercera medición:  /  \*

(10 minutos después) SISTÓLICA / DIASTÓLICA



[REGRESAR AL MENÚ PRINCIPAL](#)
[ANTERIOR](#)
[GUARDAR Y CONTINUAR](#)

De acuerdo a los valores capturados, el sistema mostrará la clasificación de la mujer en forma de semáforo: **Hipertensión descartada, Pre Hipertensión Confirmada, o Hipertensión Confirmada.**

Después de ingresar los valores, haga clic en **Guardar y continuar.**

Asegúrate de seguir las recomendaciones para la adecuada medición de la Presión arterial

Primera medición:	<input type="text" value="120"/> SISTÓLICA	/	<input type="text" value="90"/> DIASTÓLICA	*
Segunda medición: (5 minutos después)	<input type="text" value="118"/> SISTÓLICA	/	<input type="text" value="90"/> DIASTÓLICA	*
Tercera medición: (10 minutos después)	<input type="text" value="120"/> SISTÓLICA	/	<input type="text" value="90"/> DIASTÓLICA	*

Clasificación:  Hipertensión Confirmada 





[REGRESAR AL MENÚ PRINCIPAL](#) [ANTERIOR](#) [GUARDAR Y CONTINUAR](#) 

El sistema mostrará una ventana con el **Resumen de la confirmación realizada.** También se mostrará el resultado que se tiene al día de hoy para IMC (para detectar Obesidad) y Diabetes Mellitus.

**Resumen de la confirmación realizada**


CLUES: PRSSA000002 Unidad de salud: PRUEBAS 2

Registro de: REYES TORRES NOEMI


Índice de masa corporal	 Obesidad
Valoración de presión arterial	 Hipertensión Descartada 
Valoración de glucosa	 Diabetes Mellitus Tipo 2 detectada

Se ha descartado el diagnóstico de Hipertensión.  
Se ha confirmado el diagnóstico de Diabetes Mellitus.

La persona está en espera para ser ingresada en SIC, es importante que te asegures que la persona inicie tratamiento en su Unidad de Salud.

[ACEPTAR Y SALIR](#) 

Haga clic en **Aceptar y salir.**

 **En caso de confirmarse el diagnóstico de Diabetes Mellitus y/o Hipertensión arterial, la mujer quedará en espera de ser ingresada al SIC (Sistema nominal de Información en Crónicas). Es muy importante asegurarse de que la mujer inicie tratamiento en su unidad de salud.**



## SIC

Desde el menú principal de MIDO Embarazo, seleccione esta opción.

### MIDO Embarazo



Se abrirá el submenú de SIC (Sistema nominal de Información en Crónicas).

En esta sección puede referir al SIC a las mujeres con diagnósticos confirmados de **Hipertensión Arterial**, **Diabetes Mellitus** y/u **Obesidad**, así como consultar el estatus de las personas ya referidas y ver el reporte de las que no se refirieron.



The screenshot shows the SIC sub-menu interface. At the top, there is a navigation bar with the following links: 'Principal', 'Valoraciones durante el embarazo', 'Reclasificación postparto', and 'Reportes'. Below this is the MIDO EMBARAZO logo and version 'v4.0', along with the SALUD SECRETARÍA DE SALUD and CNEGSR logos. The user is logged in as 'VAZQUEZ GUTIERREZ KARINA LILIANA' with a 'REGRESAR AL MENÚ' button. Below the user information, there are three fields: 'Entidad: Extranjero', 'Jurisdicción: Pruebas', and 'Unidad de salud: PRSSA000002 - PRUEBAS 2'. The main content area is titled 'Menú SIC' and contains three options: 1. 'Envío de mujeres con Dx confirmado al SIC' with an icon of a woman and a blue arrow pointing to a 'SIC®' circle. 2. 'Estatus de consultas en mujeres referidas al SIC' with an icon of a woman, a 'Dx' label, and a checkmark. 3. 'Mujeres NO enviadas al SIC' with an icon of a woman, a 'Dx' label, and a question mark.

## Envío de mujeres con Dx confirmado al SIC

Seleccione esta opción en el submenú de SIC.

### Menú SIC



Se abrirá una pantalla mostrando inicialmente la lista completa de mujeres embarazadas registradas que ya tienen un **diagnóstico confirmado** de diabetes mellitus, hipertensión arterial y/u obesidad, y que están en espera de ser referidas al SIC.

Principal | Valoraciones durante el embarazo | Reclasificación postparto | Reportes

**MIDO EMBARAZO**  
Medición Integrada para la Detección Oportuna v4.0

**SALUD** SECRETARÍA DE SALUD | **CNEGSR** CENTRO NACIONAL DE SEGURIDAD DEL EMBARAZO Y SALUD PERINATOLOGÍA

### Mujeres con DM, HTA, Obesidad

En esta sección, verás a todas las mujeres que tuvieron una enfermedad detectada, y que están en espera para ser ingresadas en SIC.

Unidad de salud: PRUEBAS 2

Nombre(s):

Apellido paterno:

Apellido materno:

Renglón	Seleccionar todas las mujeres	Paterno	Materno	Nombre	Edad	Derechohabencia	Motivo(s) de referencia	Fecha de confirmación
1	<input type="checkbox"/>	ACUALTLA	ARIZMENDI	GUTY	38	Instituto de Seguridad Social del Estado de México y Municipios	Diabetes, Hipertensión Arterial, Obesidad	09/10/2018
2	<input type="checkbox"/>	ALICIA	ALICIA	ALICIA	31	Instituto de Seguridad Social del Estado de México y Municipios	Diabetes, Hipertensión Arterial	21/11/2018
3	<input type="checkbox"/>	ALMA	ALMA	ALMA	28	PEMEX	Obesidad	04/10/2018
4	<input type="checkbox"/>	ALMARAZ	ADAYA	MILAGROS	23	NINGUNA	Diabetes, Obesidad	07/08/2018
5	<input type="checkbox"/>	ANDRADE	ALVAREZ	MARIA DEL ROSARIO	68	IMSS	Diabetes, Hipertensión Arterial	06/09/2018
6	<input type="checkbox"/>	ANGELICA	ANGELICA	ANGELICA	38	Instituto de Seguridad Social del Estado de México y Municipios	Diabetes, Obesidad	05/11/2018
7	<input type="checkbox"/>	ANGUIANO	TAPIA	LAURA	18	Instituto de Seguridad Social del Estado de México y Municipios	Diabetes, Obesidad	05/11/2018
8	<input type="checkbox"/>	JUAREZ	JUAREZ	BENITA	27	ISSSTE	Diabetes	23/07/2018
9	<input type="checkbox"/>	MARTINA	REYES	MARTINA	31	Instituto de Seguridad Social del Estado de México y Municipios	Diabetes	04/10/2018
10	<input type="checkbox"/>	MARTINA	REYES	MARTINA	31	Instituto de Seguridad Social del Estado de México y Municipios	Diabetes, Obesidad	09/10/2018

1 2

REGRESAR AL MENÚ | LIMPIAR | BUSCAR PACIENTES | ENVIAR MUJERES A SIC | NO ENVIAR PACIENTES A SIC

Además del nombre completo de la persona se incluye su edad, el nombre de la institución de derechohabencia si cuenta con una, el motivo de la referencia (padecimiento) y la fecha de confirmación del diagnóstico.

Si la lista tiene más de 10 registros, se mostrará la paginación. Haga clic en los números de páginas para moverse entre ellas.

10 1 2 3 4 5 6 7 8 9 10 Instituto de Seguridad Social del Estado de México y Municipios Diabetes, Obesidad 09/10/2018

1

REGRESAR AL MENÚ LIMPIAR BUSCAR PACIENTES ENVIAR MUJERES A SIC NO ENVIAR PACIENTES A SIC

## Búsqueda y selección de pacientes

Para localizar a una mujer, escriba sus datos en los campos de **nombre(s) y apellidos**, y haga clic en **Buscar pacientes**.



### Mujeres con DM, HTA, Obesidad

En esta sección, verás a todas las mujeres que tuvieron una enfermedad detectada, y que están en espera para ser ingresadas en SIC.

Unidad de salud:

PRUEBAS 2

Nombre(s):

Apellido paterno:

Apellido materno:



Renglón	<input type="checkbox"/>	Paterno	Materno	Nombre	Edad	Derechohabencia	Motivo(s) de referencia	Fecha de confirmación
1	<input type="checkbox"/>	ACUAUTLA	ARIZMENDI	GUTY	38	Instituto de Seguridad Social del Estado de México y Municipios	Diabetes, Hipertensión Arterial, Obesidad	09/10/2018
2	<input type="checkbox"/>	ALICIA	ALICIA	ALICIA	31	Instituto de Seguridad Social del Estado de México y Municipios	Diabetes, Hipertensión Arterial	21/11/2018
3	<input type="checkbox"/>	ALMA	ALMA	ALMA	28	PEMEX	Obesidad	04/10/2018
4	<input type="checkbox"/>	ALMARAZ	ADAYA	MILAGROS	23	NINGUNA	Diabetes, Obesidad	07/08/2018
5	<input type="checkbox"/>	ANDRADE	ALVAREZ	MARIA DEL ROSARIO	68	IMSS	Diabetes, Hipertensión Arterial	06/09/2018
6	<input type="checkbox"/>	ANGELICA	ANGELICA	ANGELICA	38	Instituto de Seguridad Social del Estado de México y Municipios	Diabetes, Obesidad	05/11/2018
7	<input type="checkbox"/>	ANGUIANO	TAPIA	LAURA	18	Instituto de Seguridad Social del Estado de México y Municipios	Diabetes, Obesidad	05/11/2018
8	<input type="checkbox"/>	JUAREZ	JUAREZ	BENITA	27	ISSSTE	Diabetes	23/07/2018
9	<input type="checkbox"/>	MARTINA	REYES	MARTINA	31	Instituto de Seguridad Social del Estado de México y Municipios	Diabetes	04/10/2018
10	<input type="checkbox"/>	MARTINA	REYES	MARTINA	31	Instituto de Seguridad Social del Estado de México y Municipios	Diabetes, Obesidad	09/10/2018

1 2

REGRESAR AL MENÚ LIMPIAR BUSCAR PACIENTES ENVIAR MUJERES A SIC NO ENVIAR PACIENTES A SIC



*Nota: No es necesario que llene los tres campos, pero si el resultado arroja demasiadas coincidencias, deberá escribir el nombre completo.*

El sistema mostrará las coincidencias encontradas. Marque la casilla de la paciente para seleccionarla.

Nombre(s):

Apellido paterno:

Apellido materno:

Renglón	<input type="checkbox"/> Seleccionar todas las mujeres	Paterno	Materno	Nombre	Edad	Derechohabiciencia	Motivo(s) de referencia	Fecha de confirmación
1	<input checked="" type="checkbox"/>	ALMARAZ	ADAYA	MILAGROS	23	NINGUNA	Diabetes, Obesidad	07/08/2018

Para seleccionar a varias pacientes, marque las casillas en sus filas respectivas.

Renglón	<input type="checkbox"/> Seleccionar todas las mujeres	Paterno	Materno	Nombre	Edad	Derechohabiciencia	Motivo(s) de referencia	Fecha de confirmación
1	<input checked="" type="checkbox"/>	PEREZ	PEREZ	CLADIA	22	IMSS	Diabetes, Hipertensión Arterial, Obesidad	07/08/2018
2	<input type="checkbox"/>	PEREZ	PEREZ	GEORGINA	22	SSA	Diabetes, Hipertensión Arterial, Obesidad	07/08/2018
3	<input checked="" type="checkbox"/>	PEREZ	PEREZ	VIRGINIA	24	NINGUNA	Diabetes, Obesidad	08/08/2018

Para seleccionar a todas las mujeres mostradas en la lista, haga clic en la casilla de la opción **Seleccionar todas las mujeres**, en el título de la columna.

Renglón	<input checked="" type="checkbox"/> Seleccionar todas las mujeres	Paterno	Materno	Nombre	Edad	Derechohabiciencia	Motivo(s) de referencia	Fecha de confirmación
1	<input checked="" type="checkbox"/>	PEREZ	PEREZ	CLADIA	22	IMSS	Diabetes, Hipertensión Arterial, Obesidad	07/08/2018
2	<input checked="" type="checkbox"/>	PEREZ	PEREZ	FABIANA	38	NINGUNA	Diabetes, Hipertensión Arterial, Obesidad	07/08/2018
3	<input checked="" type="checkbox"/>	PEREZ	PEREZ	GEORGINA	22	SSA	Diabetes, Hipertensión Arterial, Obesidad	07/08/2018
4	<input checked="" type="checkbox"/>	PEREZ	PEREZ	KAROLINA	38	IMSS OPORTUNIDADES	Diabetes, Hipertensión Arterial, Obesidad	07/08/2018
5	<input checked="" type="checkbox"/>	PEREZ	PEREZ	VALENTINA	22	SSA	Hipertensión Arterial	08/08/2018
6	<input checked="" type="checkbox"/>	PEREZ	PEREZ	VIRGINIA	24	NINGUNA	Diabetes, Obesidad	08/08/2018

## Enviar mujeres a SIC

Para referir una o varias pacientes a SIC, después de marcar su(s) casilla(s), haga clic en el botón **Enviar mujeres a SIC**.

Nombre(s):

Apellido paterno:

Apellido materno:

Renglón	<input type="checkbox"/> Seleccionar todas las mujeres	Paterno	Materno	Nombre	Edad	Derechohabiciencia	Motivo(s) de referencia	Fecha de confirmación
1	<input checked="" type="checkbox"/>	ALMARAZ	ADAYA	MILAGROS	23	NINGUNA	Diabetes, Obesidad	07/08/2018

El sistema mostrará una ventana con la confirmación del envío a SIC. Haga clic en **Aceptar**.

**MIDO EMBARAZO**  
Medición Integrada para la Detección Oportuna v4.0

**SALUD** | **CNEGRS**  
SECRETARÍA DE SALUD | CENTRO NACIONAL DE EQUIPOS

---

Notificación de envío a SIC

La(s) persona(s) seleccionada(s) ha(n) sido enviadas a SIC. Asegúrate de que inicien su tratamiento.

## No enviar mujeres a SIC

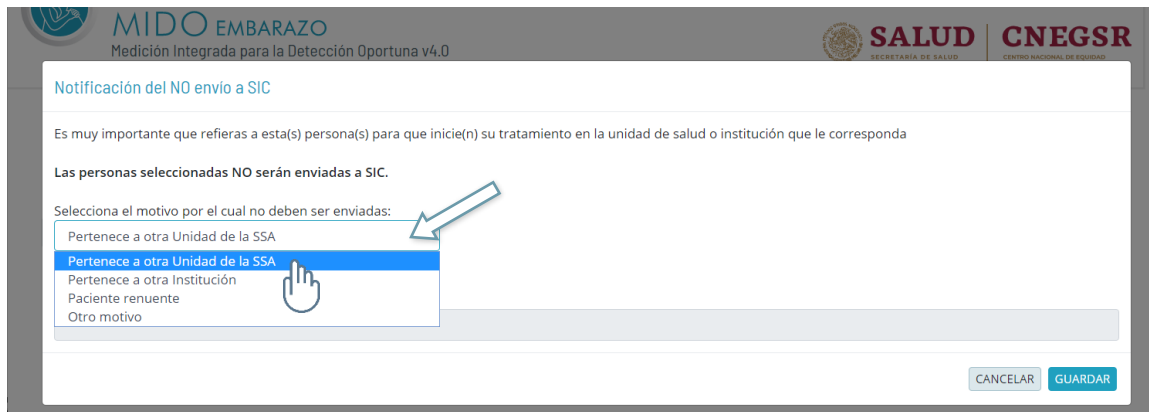
Hay diferentes razones para no enviar a una paciente a SIC:

- Pertenece a otra unidad de la SSA
- Pertenece a otra institución
- Es una paciente renuente
- Otro motivo

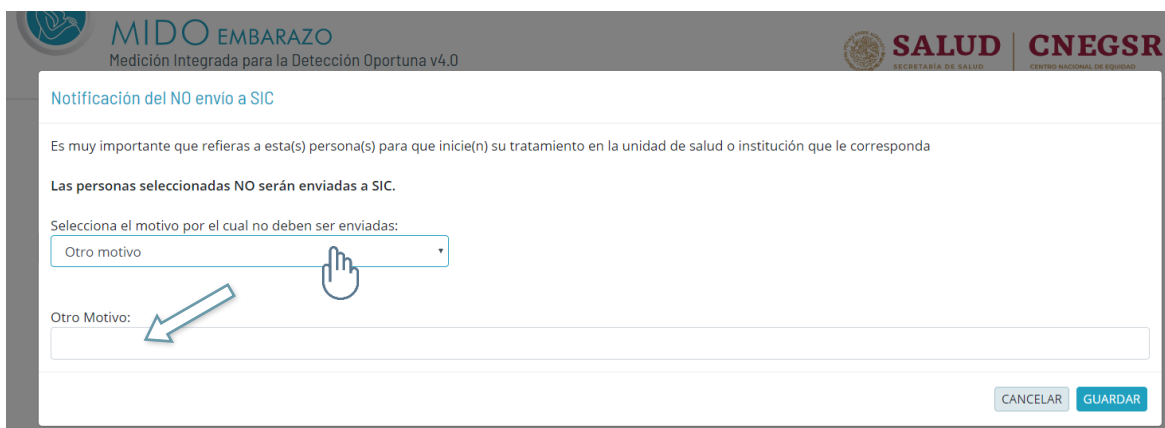
Si es el caso, después de marcar la casilla de la persona, haga clic en el botón **No enviar pacientes a SIC**.

Renglón	<input type="checkbox"/> Seleccionar todas las mujeres	Paterno	Materno	Nombre	Edad	Derechohabiciencia	Motivo(s) de referencia	Fecha de confirmación
1	<input checked="" type="checkbox"/>	ANGUIANO	TAPIA	LAURA	18	Instituto de Seguridad Social del Estado de México y Municipios	Diabetes, Obesidad	05/11/2018

Se abrirá una ventana donde deberá seleccionar el motivo por el cual la mujer no será referida a SIC. Seleccione una opción y haga clic en **Guardar**.



Si selecciona la opción **Otro motivo**, se habilitará el campo *Otro motivo* para que lo detalle antes de guardar.



Después de ingresar los datos, haga clic en **Guardar**. El sistema mostrará un mensaje de confirmación.

## Estatus de consultas en mujeres referidas al SIC

Seleccione esta opción en el submenú de SIC.

### Menú SIC



Envío de mujeres con Dx confirmado al SIC



Estatus de consultas en mujeres referidas al SIC



Mujeres NO enviadas al SIC

Se abrirá la pantalla con el reporte del estatus de las mujeres que ya fueron referidas a SIC, para su seguimiento de obesidad, diabetes mellitus y/o hipertensión arterial.

### Estatus de consultas en mujeres referidas al SIC

En este reporte, verás el estatus de las mujeres que ya se enviaron a SIC para seguimiento con obesidad, diabetes o hipertensión.

Unidad de salud:

PRUEBAS 2

Tipo de consulta:

Todas

REGRESAR AL MENÚ VER REPORTE

Medición Integrada para la Detección Oportuna

**SALUD** SECRETARÍA DE SALUD

**Estatus de consultas en personas referidas al SIC**

CLUES: PRSSA000002      Fecha de emisión: 27/06/2019

Nombre de la unidad: PRUEBAS 2

22 pacientes fueron referidos y se atendieron un total de 0 pacientes.

DATOS GENERALES			INFORMACIÓN MIDO		INFORMACIÓN SIC	
Consecutivo	Nombre Completo	Edad	Motivo de referencia	Fecha de confirmación en MIDO	¿Recibió consulta en SIC?	Fecha de consulta en SIC
1	ACUAUTLA ARIZMENDI GUTY	38	Obesidad, Diabetes, Hipertensión Arterial	09/10/2018	No	SD
2	ALICIA ALICIA ALICIA	31	Diabetes, Hipertensión Arterial	21/11/2018	No	SD
3	ALMA ALMA ALMA	28	Obesidad	04/10/2018	No	SD
4	ALMARAZ ADAYA MILAGROS	23	Obesidad, Diabetes	07/08/2018	No	SD
5	ANDRADE ALVAREZ MARIA DEL ROSARIO	68	Diabetes, Hipertensión Arterial	06/09/2018	No	SD
6	ANGELICA ANGELICA ANGELICA	38	Obesidad, Diabetes	05/11/2018	No	SD
7	ANGUANO TAPIA LAURA	18	Obesidad, Diabetes	05/11/2018	No	SD
8	BRAVO C MARICELA CLAUDIA	49	Diabetes	12/04/2018	No	SD
9	DBIAEM DBIAEM DBIAEM	26	Obesidad, Diabetes	02/11/2018	No	SD

El reporte indica el **número de pacientes referidos a SIC** y el **número de esos pacientes que ya fueron atendidos**.

La tabla contiene los siguientes detalles de cada paciente:

- Nombre completo y edad
- Motivo de referencia = padecimiento(s)
- Fecha de confirmación en MIDO del padecimiento
- Sí o No recibió consulta en SIC
- Fecha de la consulta si ya se llevó a cabo

Puede filtrar el resultado del reporte por tipo de consulta:

- Todas
- Personas pendientes de consulta en SIC
- Personas que recibieron su consulta en SIC

**MIDO EMBARAZO** Principal Valoraciones durante el embarazo Reclasificación postparto Reportes

Medición Integrada para la Detección Oportuna v4.0

 **SALUD** SECRETARÍA DE SALUD  **CNEGSR** CENTRO NACIONAL DE EQUIDAD DE GÉNERO Y SALUD REPRODUCTIVA

### Estatus de consultas en mujeres referidas al SIC

En este reporte, verás el estatus de las mujeres que ya se enviaron a SIC para seguimiento con obesidad, diabetes o hipertensión.

Unidad de salud:  
PRUEBAS 2

Tipo de consulta:  
Todas  
Todas  
Personas pendientes de consulta en SIC  
Personas que recibieron su consulta en SIC

Seleccione el filtro y haga clic en **Ver reporte** para actualizar los datos de la tabla.



## Mujeres NO enviadas al SIC

Seleccione esta opción en el submenú de **SIC**.

### Menú SIC



Envío de mujeres con Dx confirmado al SIC



Estatus de consultas en mujeres referidas al SIC



Mujeres NO enviadas al SIC

Se abrirá la pantalla con el listado de mujeres que no fueron enviadas a SIC por alguna razón. Como se mencionó anteriormente, puede ser que pertenezcan a otra unidad de la SSA o a otra institución, que se consideren pacientes renuentes, o alguna otra causa que debió ser especificada en la sección *Envío de mujeres con Dx confirmado al SIC*, al momento de seleccionar la opción de no enviar a SIC.



**MIDO EMBARAZO**  
Medición Integrada para la Detección Oportuna v4.0

Principal | Valoraciones durante el embarazo | Reclasificación postparto | Reportes



**SALUD**  
SECRETARÍA DE SALUD



**CNEGRS**  
CENTRO NACIONAL DE EQUIDAD DE GÉNERO Y SALUD REPRODUCTIVA

### Listado de mujeres NO referidas al SIC

En este reporte, verás el estatus de las mujeres que no se enviaron a SIC.

Unidad de salud:

PRUEBAS 2

REGRESAR AL MENÚ
VER REPORTE

1 de 1 de 1 | Buscar | Siguiente



**MIDO EMBARAZO**  
Medición Integrada para la Detección Oportuna



**SALUD**  
SECRETARÍA DE SALUD

#### Listado de mujeres no referidas al SIC

**CLUES:** PRSSA000002      **Fecha de emisión:** 27/06/2019

**Nombre de la unidad:** PRUEBAS 2

DATOS GENERALES		INFORMACIÓN MIDO		NO REFERENCIA A SIC
Consecutivo	Nombre Completo	Edad	Motivo de referencia	Fecha de confirmación en MIDO
1	LAU LAU LAU	28	Obesidad, Diabetes	07/06/2018
2	LEMUS HERNANDEZ XOCHITHL	26	Obesidad, Diabetes	09/10/2018
3	LOPEZ LOPEZ DANIELA	19	Diabetes	08/05/2018
4	LOPEZ LOPEZ SARA	25	Diabetes	08/05/2018
5	YYYY YYYY	36	Diabetes, Hipertensión Arterial	23/07/2018

SD: Sin dato, es decir no se registró la información correspondiente.      Página 1 de 1

La tabla del reporte contiene los siguientes detalles de cada paciente: Nombre completo y edad, motivo de referencia = padecimiento(s), fecha de confirmación en MIDO del padecimiento y el motivo por el cual NO se refirió a SIC.



## Reportes

Desde el menú principal de MIDO Embarazo, seleccione esta opción.

MIDO Embarazo




Valoraciones  
subsecuentes en el  
embarazo



Reclasificación  
postparto



SIC



Reportes

Se abrirá el submenú de **Reportes**.




Bienvenido(a): PRSSA000002 [CERRAR SESIÓN](#) [REGRESAR A MENÚ PRINCIPAL](#)

Entidad: Extranjero

Jurisdicción: Pruebas

Unidad de salud: PRUEBAS 2

### MIDO Embarazo Reportes



Reporte de resultados



Reporte de consultas incompletas

## Reporte de resultados

Seleccione esta opción en el submenú de **Reportes**.

### MIDO Embarazo Reportes



Se mostrará el reporte de todos los resultados obtenidos en MIDO Embarazo.

Principal Valoraciones durante el embarazo Reclasificación postparto Reportes

**MIDO EMBARAZO**  
Medición Integrada para la Detección Oportuna v4.0

**SALUD** **CNEGSR**  
SECRETARÍA DE SALUD CENTRO NACIONAL DE EQUIDAD DE GÉNERO Y SALUD REPRODUCTIVA

Reportes  
Reporte de resultados

Resultado de la valoración:

Fecha inicio de consulta:

Fecha fin de consulta:

Hoy:

[REGRESAR AL MENÚ PRINCIPAL](#) [VER REPORTE](#)

MEDO EMBARAZO Reporte de resultados

Estado: **Extranjero** Jurisdicción: **Pruebas** Fecha de emisión: **30/07/2018**  
Unidad de salud: **PRUEBAS 2**

Filtros de búsqueda:  
Fecha de consulta: Del: **-Todos-** Al: **-Todos-** Resultado de la valoración: **-Todos-**

Datos generales de la mujer		Datos del embarazo		Antecedentes personales y del embarazo		Resultados de la valoración										Pruebas de tolerancia oral a la glucosa	Otras pruebas		
Nombre completo	Edad	Entidad de Nacimiento	Fecha de última regla	Fecha probable de parto	Semanas de gestación	Tiene diagnóstico de diabetes	Tiene diagnóstico de hipertensión	Fecha de la valoración	Peso (kg)	Clasificación	Presión arterial (mm/Hg)	Clasificación	Tipo de glucosa	Glucosa (mg/dL)	Clasificación	¿Infección urinaria?	¿Se realizó prueba de detección de SIFIS o VDRL?	¿Se realizó prueba de detección de SIFIS o VDRL?	
CAMACHO DELGADO SUE	20	México	26/09/17	03/07/18	42	Si	Si	16/07/18	78.00	Normal	145/55	Hipertensión No controlada	Glucosa Capilar en ayuno	34	Diabetes controlada con glucosa capilar baja	SD*	SD*	SD*	SD*
CHE CHE CLAUDIA	30	Ciudad de México	10/04/18	17/01/19	16	No	No	26/07/18	75.00	Moderada	128/82	Presión Arterial Normal	Glucosa Capilar en ayuno	100	Glucosa normal	SD*	SD*	SD*	SD*
DISCIDAD O												Presión Normal	Glucosa		Diabetes metabólica				

Puede depurar la información del reporte usando los filtros:

- Resultado de la valoración
- Fecha de inicio de consulta
- Fecha de fin de consulta
- Hoy

Resultado de la valoración:

Fecha inicio de consulta:

Fecha fin de consulta:

Hoy:

---

[REGRESAR AL MENÚ PRINCIPAL](#) [VER REPORTE](#)

En el caso del filtro **Resultado de la valoración**, las opciones son las siguientes:

- Requiere cita de confirmación de Diabetes
- Con Diabetes Mellitus tipo 2
- Con Diabetes gestacional
- Con Hipertensión
- Con Hipertensión y Diabetes

Resultado de la valoración:

Fecha inicio de consulta:

Fecha fin de consulta:

Hoy:

[REGRESAR](#)

- Todos-
- Todos-
- Requiere cita de confirmación de Diabetes
- Con Diabetes Mellitus tipo 2
- Con Diabetes gestacional
- Con Hipertensión
- Con Hipertensión y Diabetes

Una vez que haya seleccionado los filtros que requiera, haga clic en el botón **Ver reporte**, para actualizar la información.

## Reporte de consultas incompletas

Seleccione esta opción en el submenú de **Reportes**.

### MIDO Embarazo Reportes



Se mostrará el reporte con todas las consultas que no se registraron completamente. Puede terminar su registro desde MIDO de primera vez o seguimiento.

**Importante:** Cuenta con **2 días** para terminar de capturar los registros incompletos. Si no lo hace, al término de esos dos días el sistema los eliminará automáticamente.

Principal Valoraciones durante el embarazo Reclasificación postparto Reportes

**MIDO EMBARAZO**  
Medición Integrada para la Detección Oportuna v4.0

**SALUD** **CNEGSR**  
SECRETARÍA DE SALUD CENTRO NACIONAL DE CALIDAD DE GÉNERO Y SALUD REPRODUCTIVA

Reportes  
Reporte de consultas registradas de forma incompleta

El siguiente listado representa las consultas que no terminaron de registrarse de forma completa. Favor de completarlas desde MIDO de primera vez, en caso contrario serán eliminadas de forma automática en un lapso de dos días.

[REGRESAR AL MENÚ PRINCIPAL](#) [VER REPORTE](#)

Medición Integrada para la Detección Oportuna

**MIDO EMBARAZO** **SALUD**

Reporte de consultas incompletas

Estado: Extranjero Jurisdicción: PUEBLAS Fecha de emisión: 27/06/2019  
Unidad de salud: PRUEBAS 2

Datos generales de la mujer			Datos del embarazo		Sección no capturada			
Nombre completo	Fecha de nacimiento (dd/mm/aa)	Edad	Unidad de nacimiento	Fecha de última regla (dd/mm/aa)	Fecha probable de parto (dd/mm/aa)	Consultorio	Consulta	Días de embarazo (semana)
ASD ICA DAKSA	02/02/98	20	Veracruz	SD	04/18/19	SD	SD	SD
ASD ASFO DSDDF	02/02/98	20	Guerrero	SD	SD	Con captura	SD	SD
B B A	21/11/82	35	Michoacán	SD	SD	SD	SD	SD
BIM BMBB HMBB	02/02/98	20	Morelos	SD	SD	SD	SD	SD
BMBB BMBB HMBB	02/02/99	19	Guerrero	SD	SD	Con captura	SD	SD
BMBB BMBB HMBB BMBB	03/03/99	20	Guerrero	SD	SD	Con captura	SD	SD
BMBB BMBB HMBB BMBB	02/02/99	20	Veracruz	SD	19/04/19	SD	SD	SD
BMBB BMBB HMBB BMBB	02/02/99	20	Michoacán	SD	SD	SD	SD	SD
BMBB BMBB HMBB BMBB	11/04/80	40	Ciudad de México	21/06/18	28/06/19	Con captura	SD	SD
CDO WOUU CDOOC	03/03/98	20	Jalisco	SD	SD	SD	SD	SD

[FIN DEL DOCUMENTO]